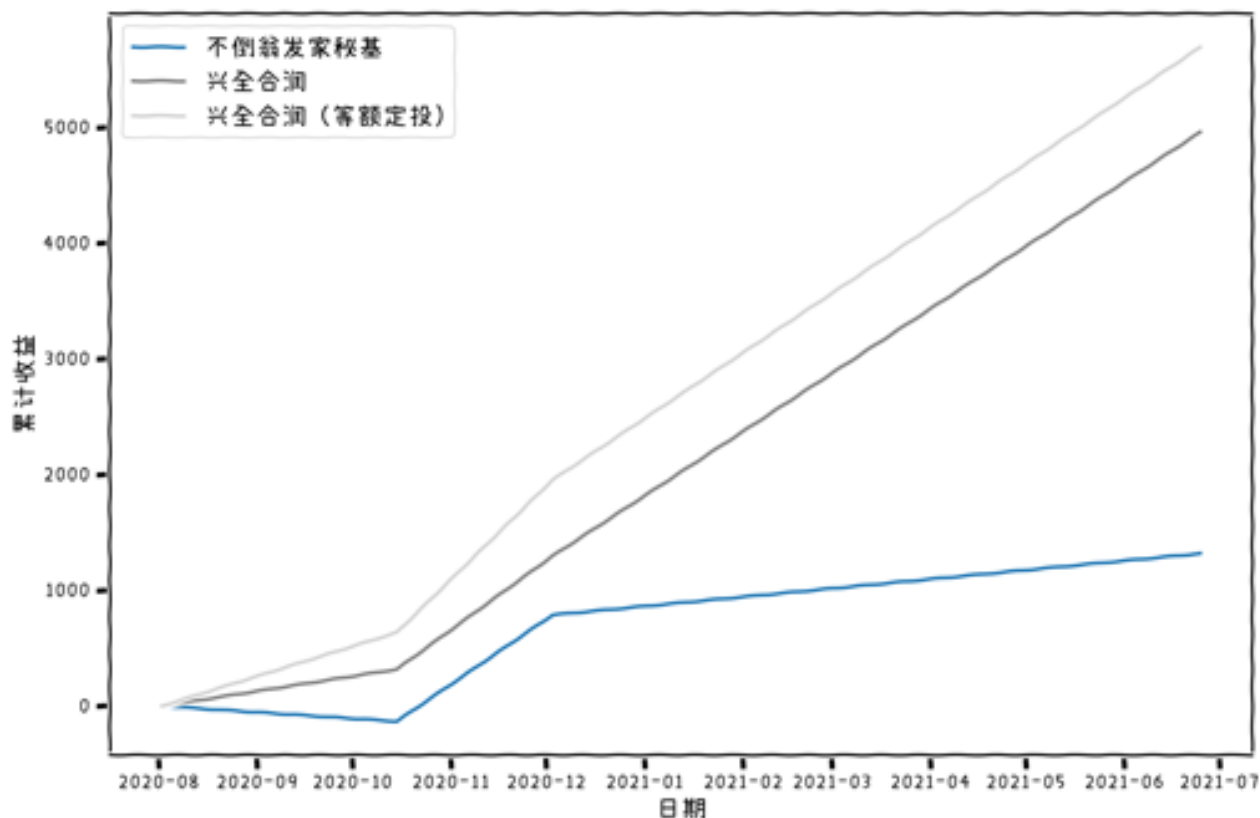
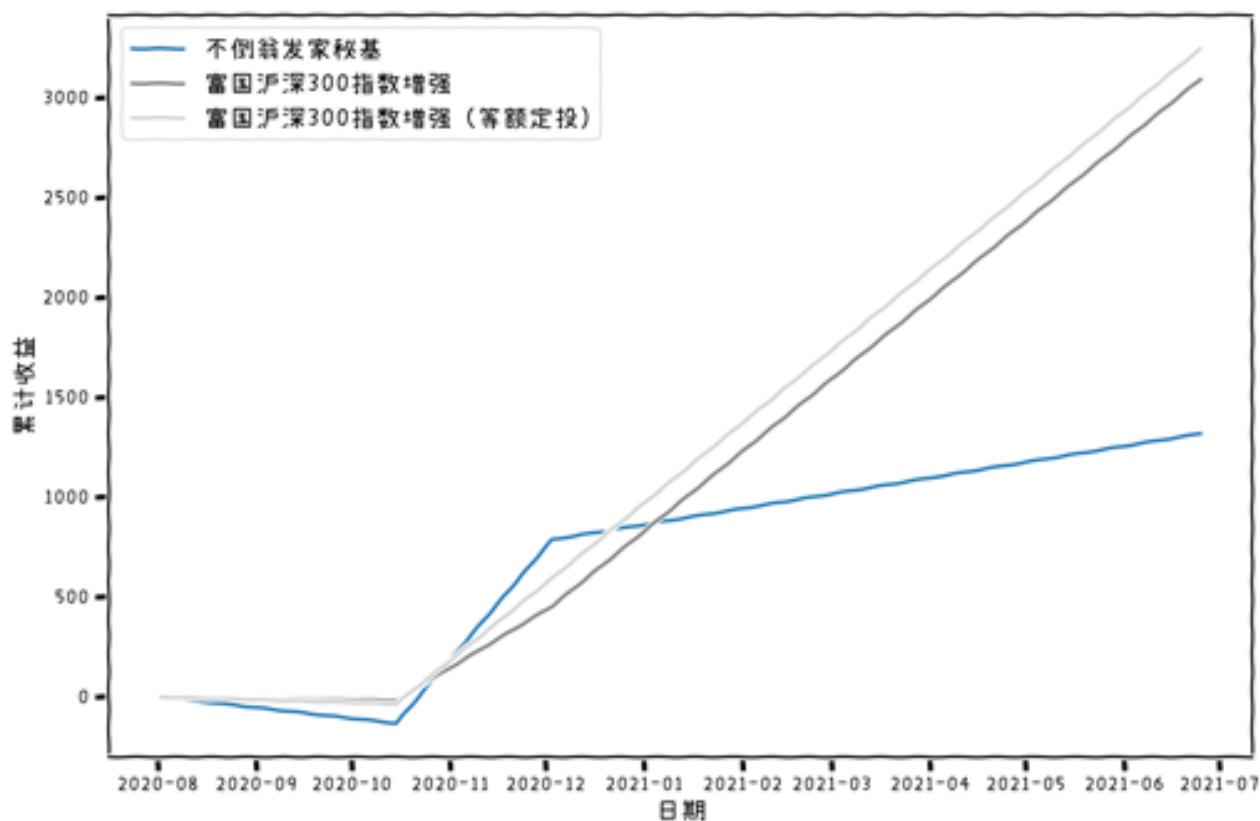


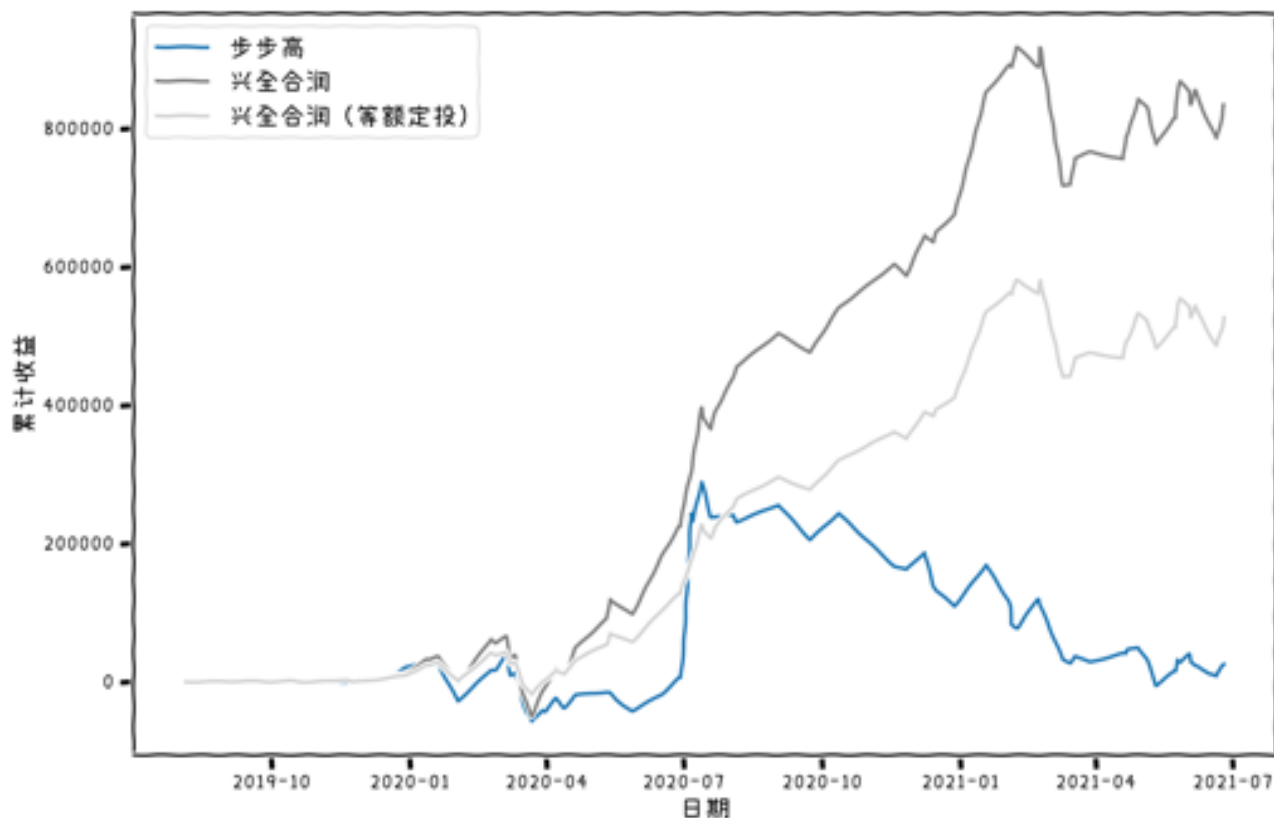
累计收益: 不倒翁发家秘基 v.s. 兴全合润  
 策略总投入 30000, 总收益 1318, 总收益率 4.39%  
 兴全合润 总投入 30000, 总收益 4959, 总收益率 16.53%  
 兴全合润(等额定投) 总投入 30000, 总收益 5693, 总收益率 18.98%



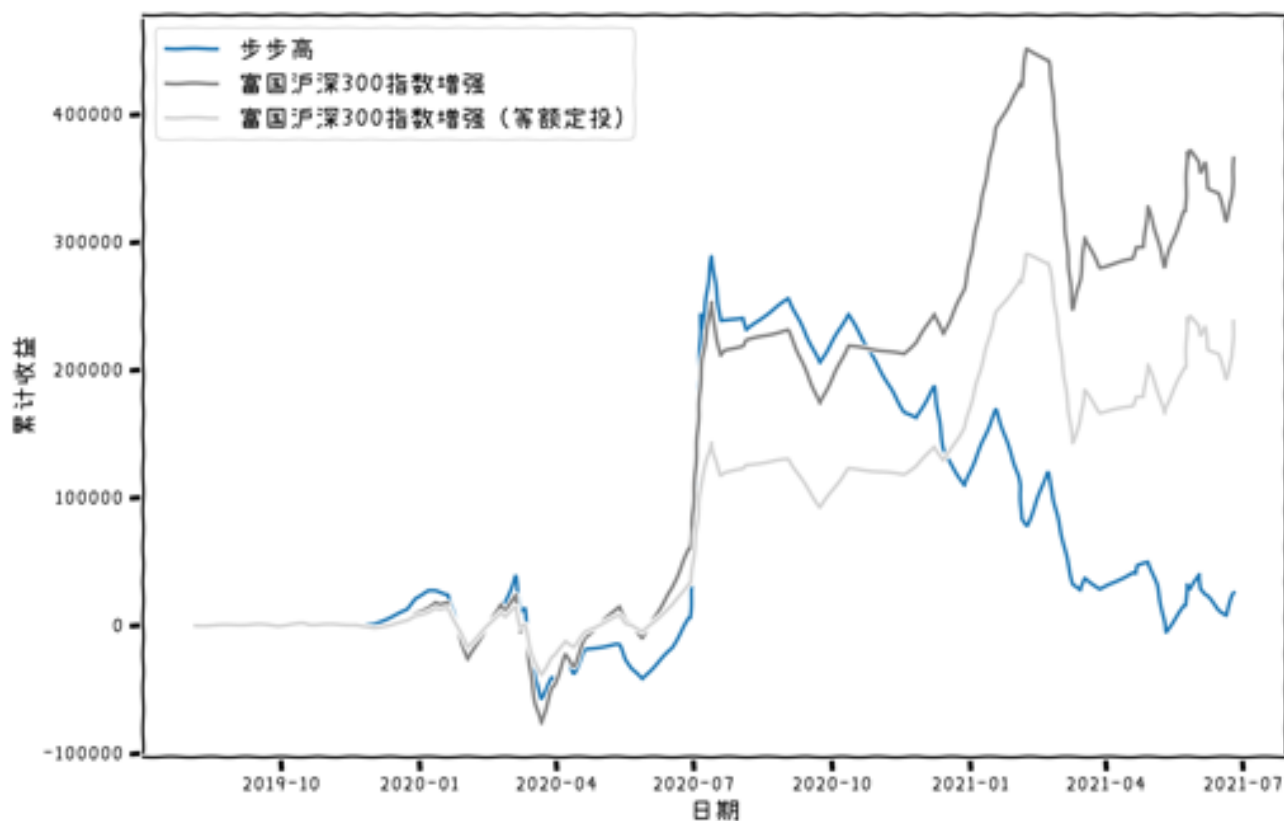
累计收益: 不倒翁发家秘基 v.s. 富国沪深300指数增强  
 策略总投入 30000, 总收益 1318, 总收益率 4.39%  
 富国沪深300指数增强 总投入 30000, 总收益 3093, 总收益率 10.31%  
 富国沪深300指数增强(等额定投) 总投入 30000, 总收益 3244, 总收益率 10.81%



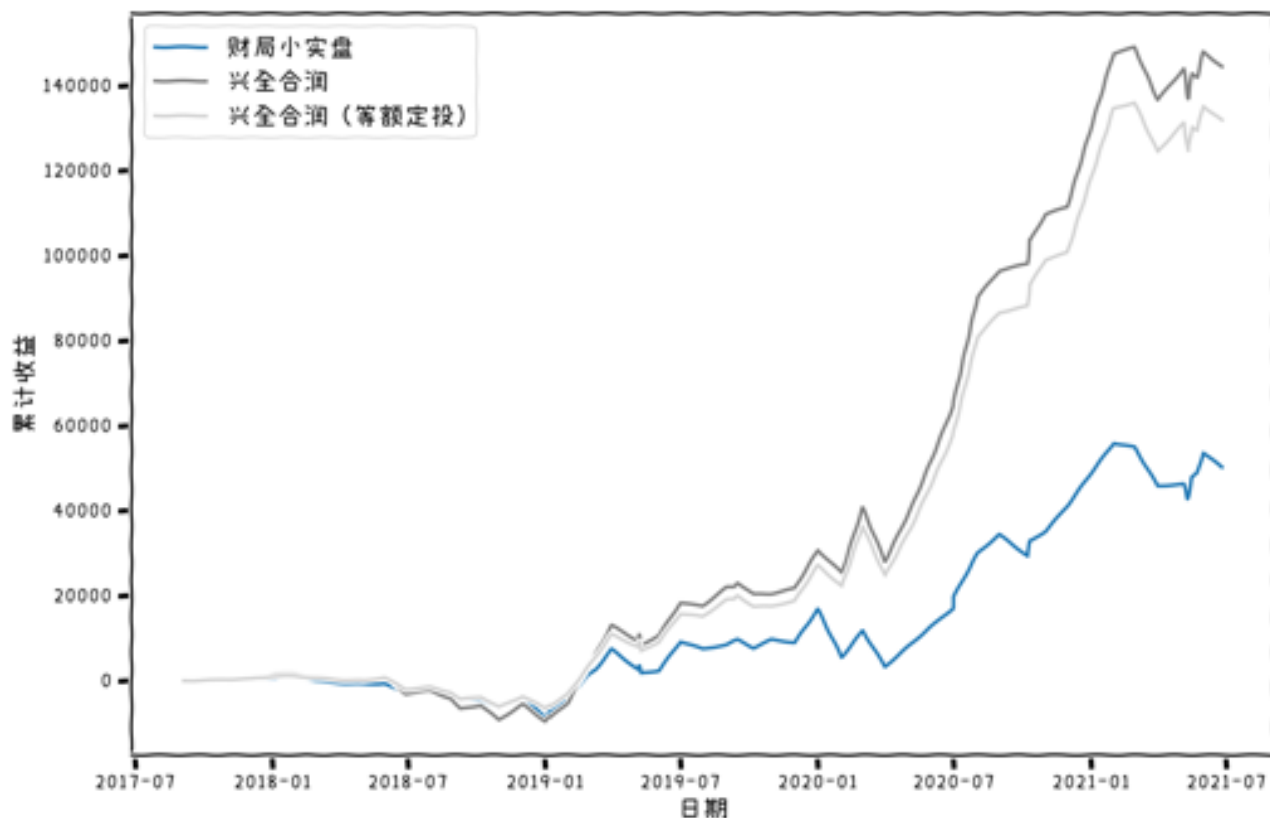
累计收益: 步步高 v.s. 兴全合润  
 策略总投入 1274484, 总收益 25802, 总收益率 2.02%  
 兴全合润 总投入 1274484, 总收益 834515, 总收益率 65.48%  
 兴全合润(等额定投) 总投入 1274484, 总收益 527149, 总收益率 41.36%



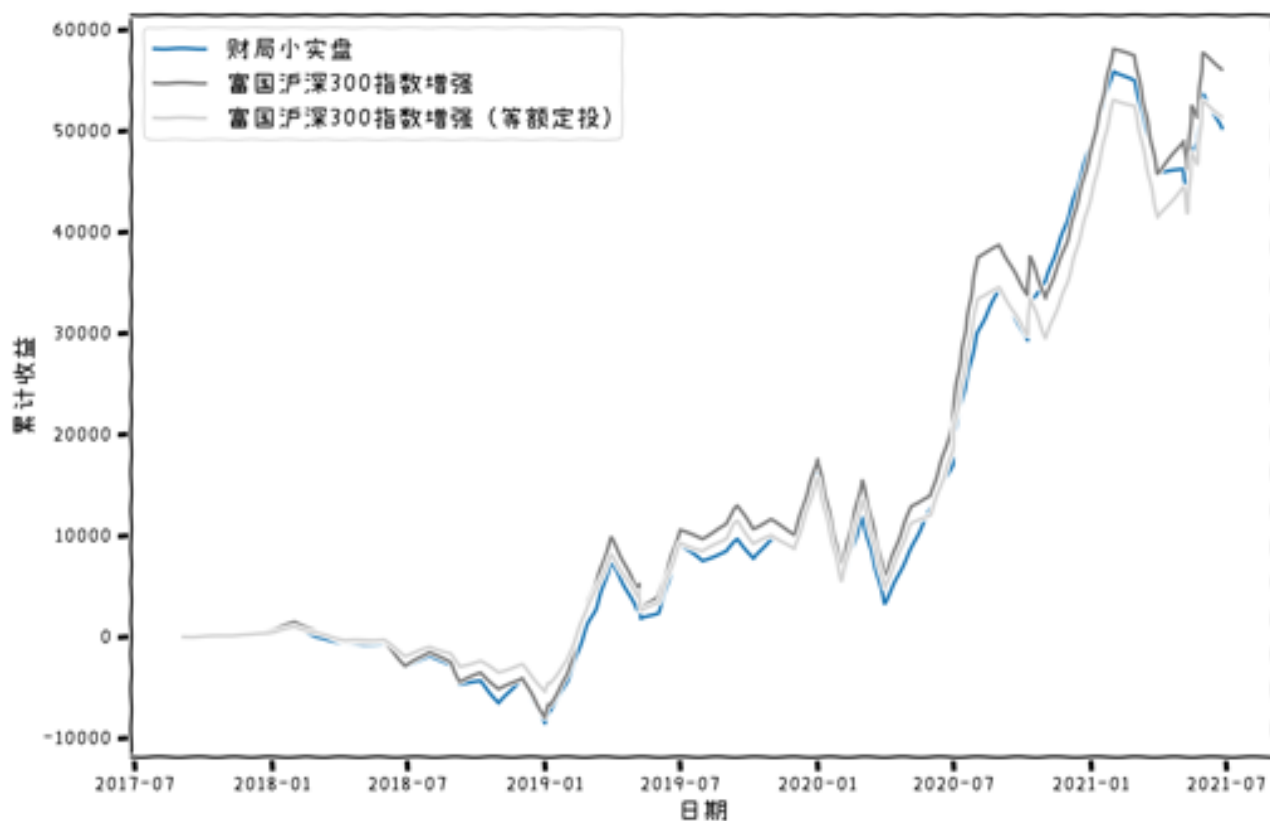
累计收益: 步步高 v.s. 富国沪深300指数增强  
 策略总投入 1274484, 总收益 25802, 总收益率 2.02%  
 富国沪深300指数增强 总投入 1274484, 总收益 365852, 总收益率 28.71%  
 富国沪深300指数增强(等额定投) 总投入 1274484, 总收益 238181, 总收益率 18.69%



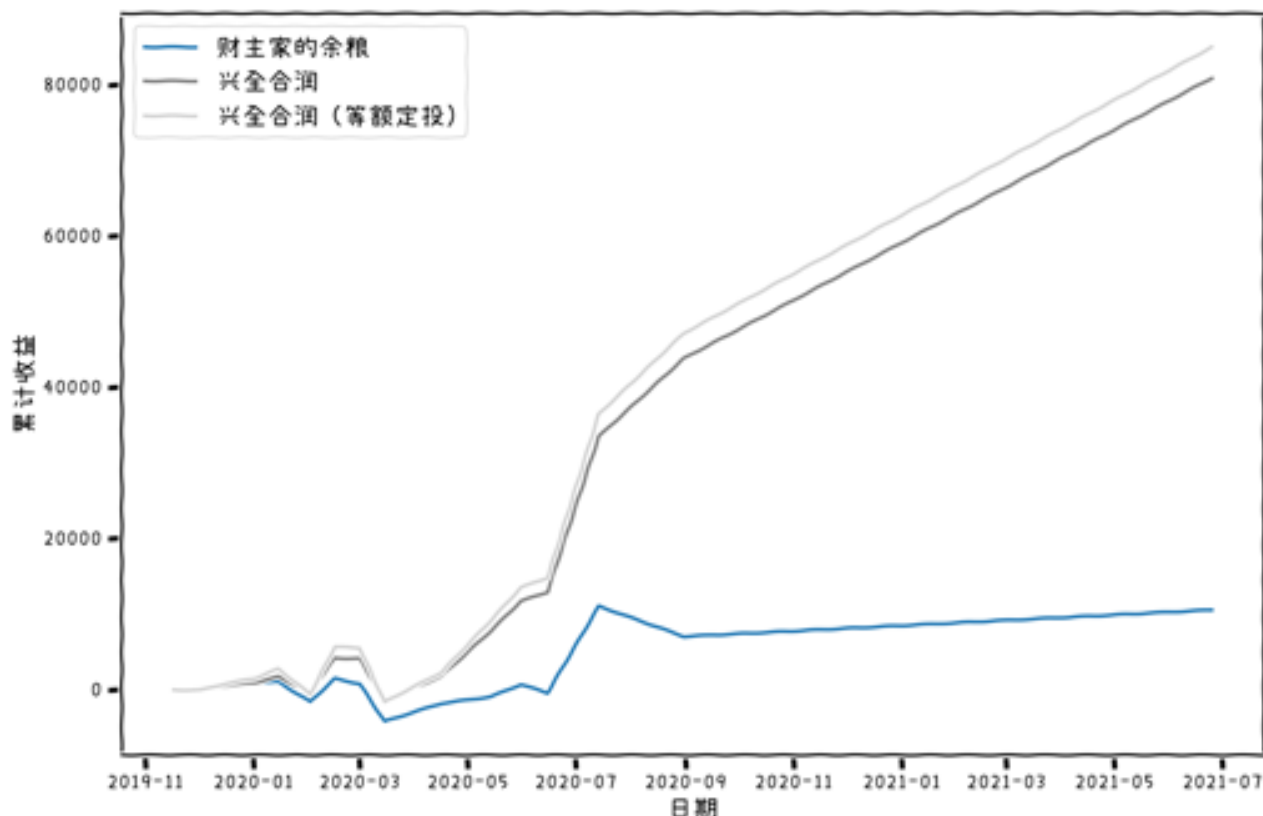
累计收益: 财局小实盘 v.s. 兴全合润  
 策略总投入 136527, 总收益 50283, 总收益率 36.83%  
 兴全合润 总投入 136527, 总收益 144495, 总收益率 105.84%  
 兴全合润(等额定投) 总投入 136527, 总收益 131868, 总收益率 96.59%



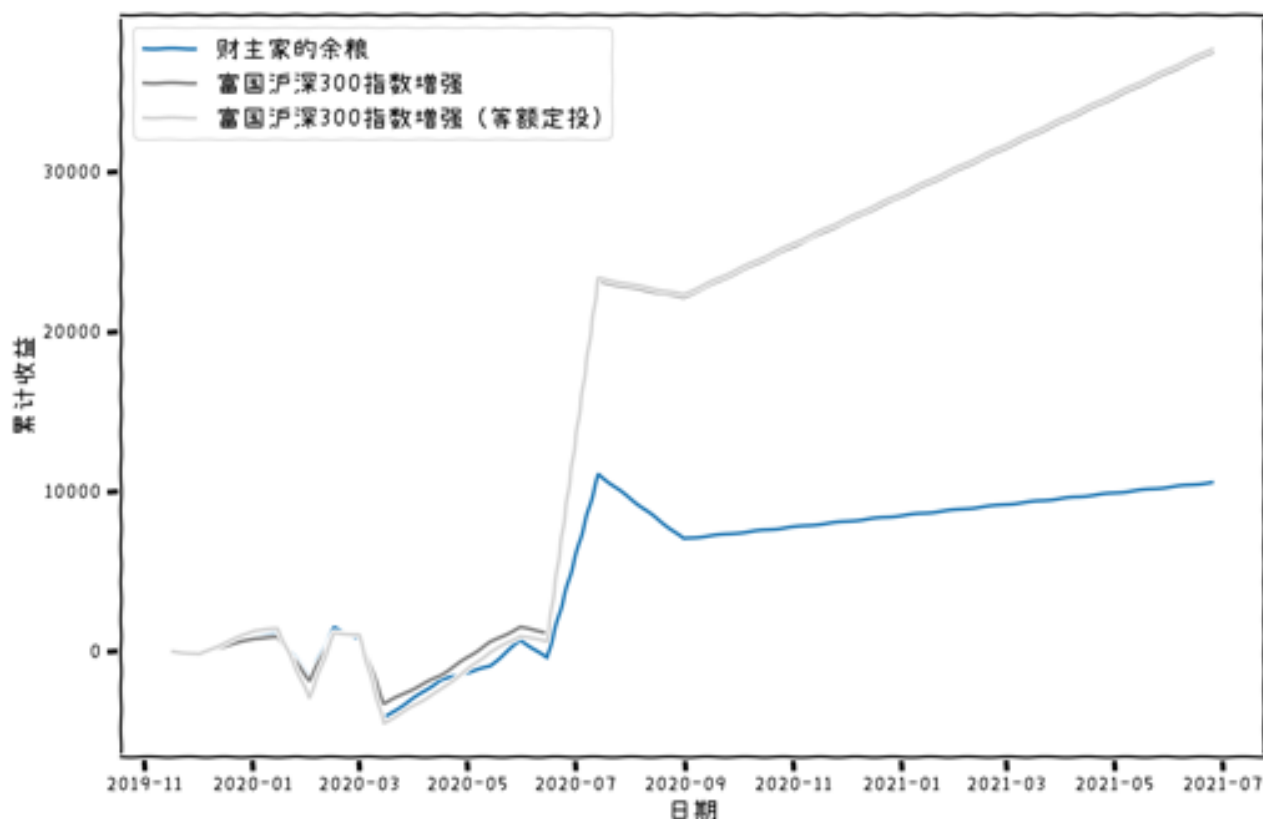
累计收益: 财局小实盘 v.s. 富国沪深300指数增强  
 策略总投入 136527, 总收益 50283, 总收益率 36.83%  
 富国沪深300指数增强 总投入 136527, 总收益 56123, 总收益率 41.11%  
 富国沪深300指数增强(等额定投) 总投入 136527, 总收益 51416, 总收益率 37.66%



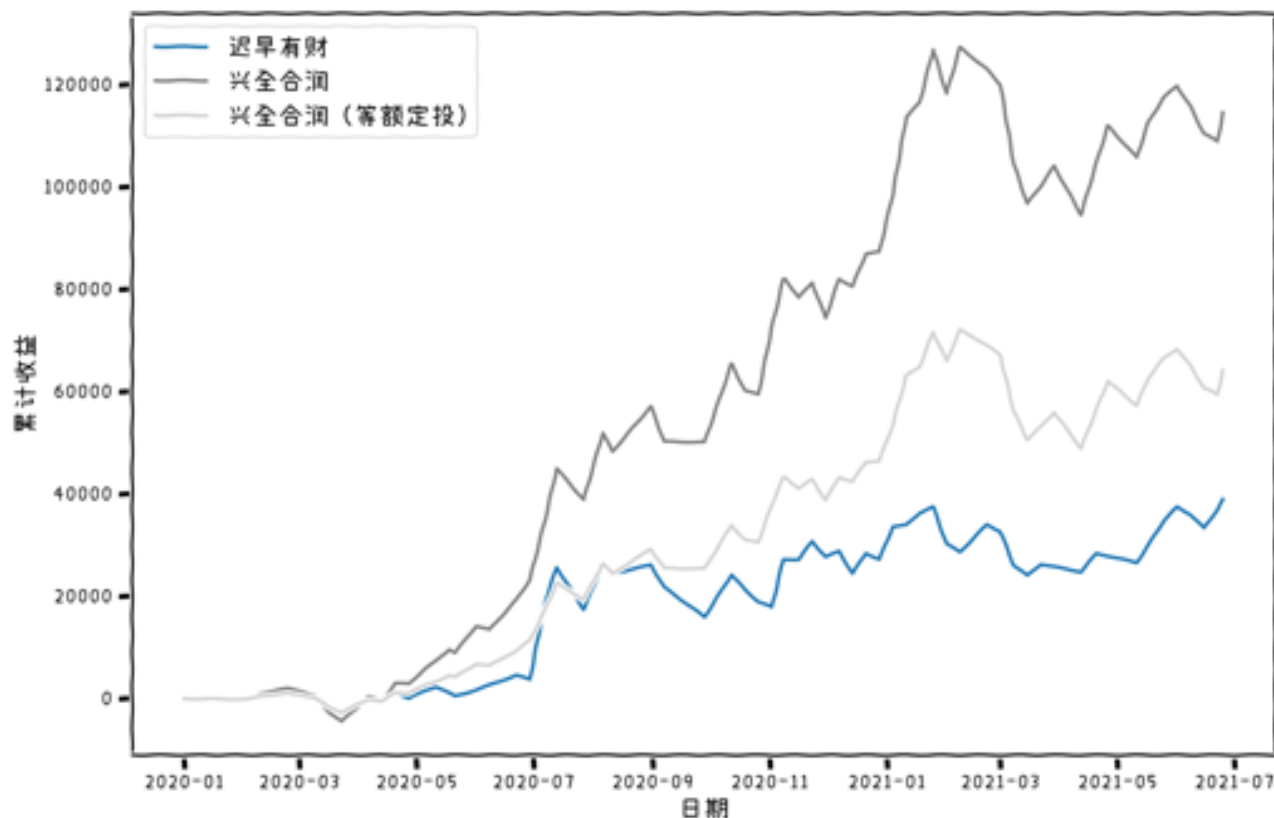
累计收益: 财主家的余粮 v.s. 兴全合润  
 策略总投入 120000, 总收益 10569, 总收益率 8.81%  
 兴全合润 总投入 120000, 总收益 80899, 总收益率 67.42%  
 兴全合润(等额定投) 总投入 120000, 总收益 84978, 总收益率 70.81%



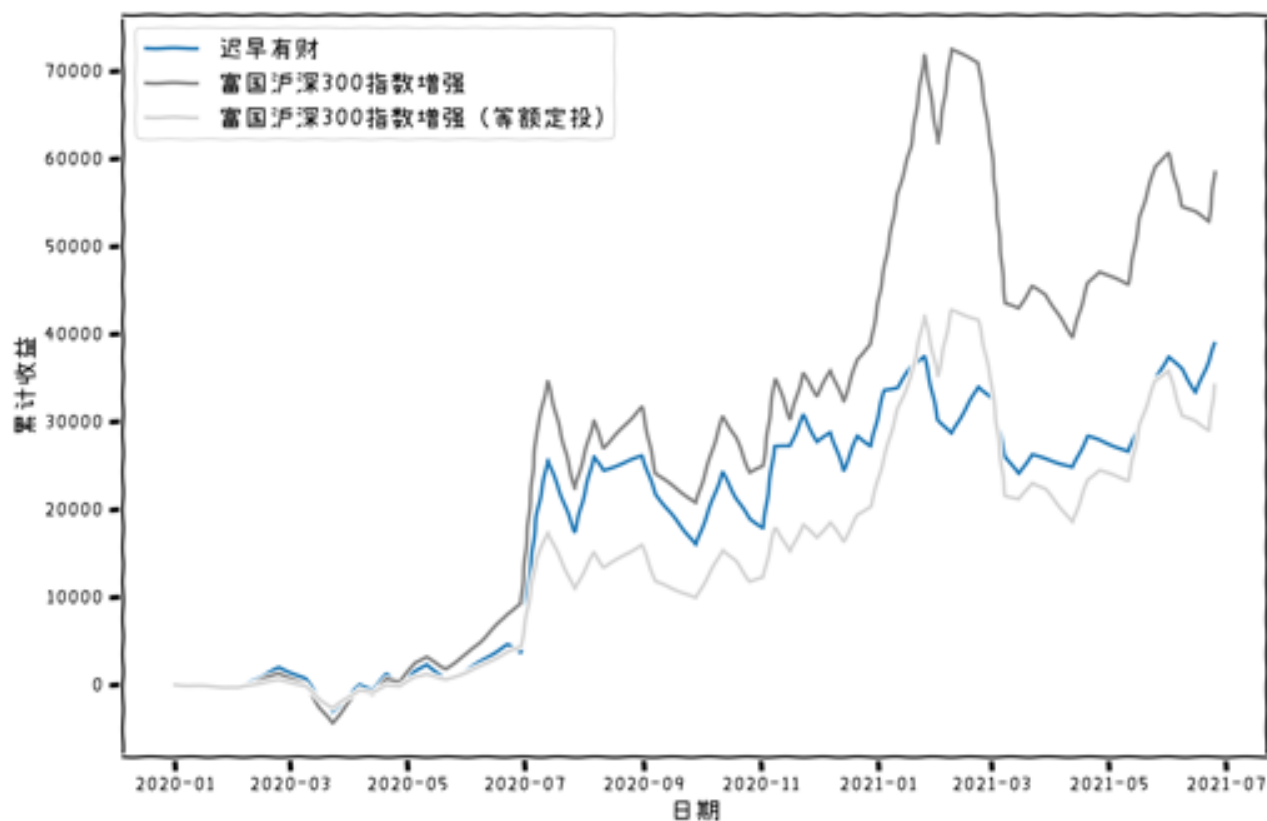
累计收益: 财主家的余粮 v.s. 富国沪深300指数增强  
 策略总投入 120000, 总收益 10569, 总收益率 8.81%  
 富国沪深300指数增强 总投入 120000, 总收益 37502, 总收益率 31.25%  
 富国沪深300指数增强(等额定投) 总投入 120000, 总收益 37696, 总收益率 31.41%



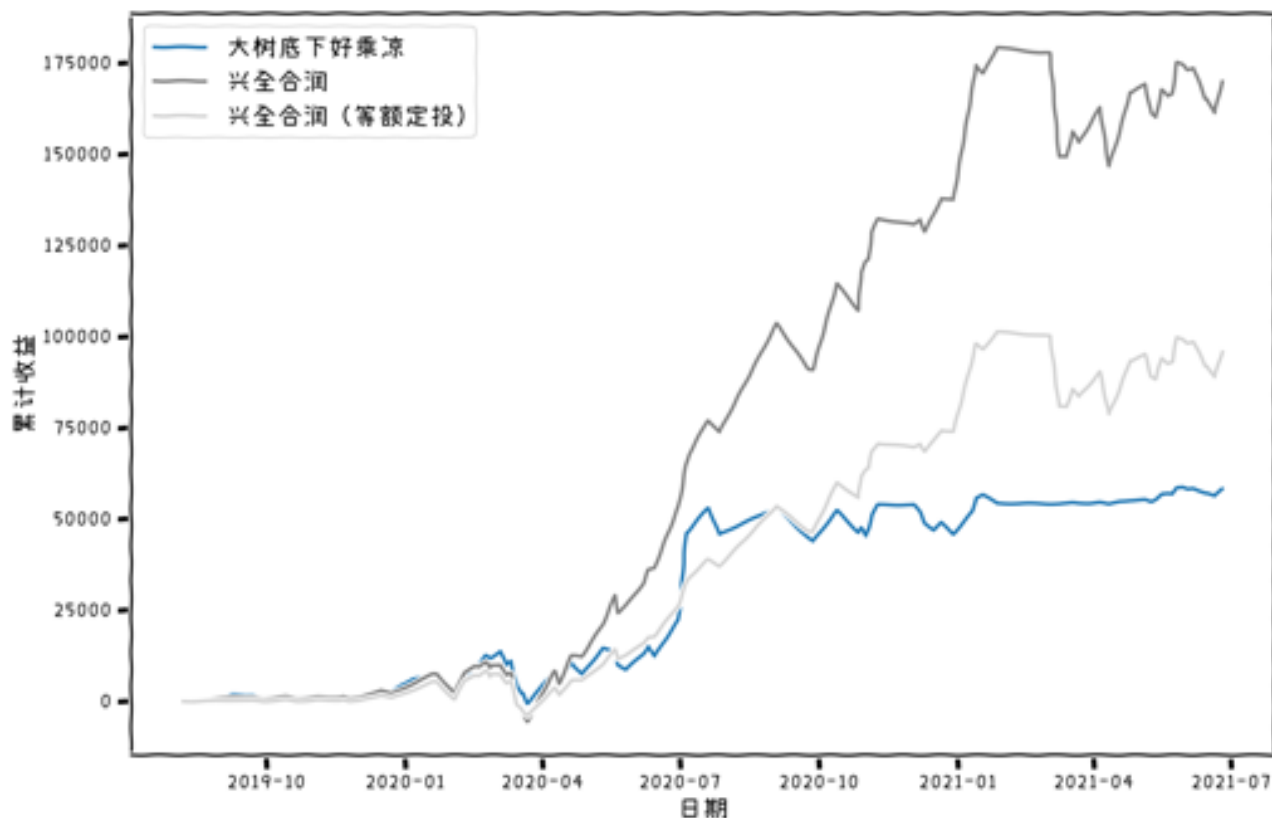
累计收益: 迟早有财 v.s. 兴全合润  
 策略总投入 207129, 总收益 38923, 总收益率 18.79%  
 兴全合润 总投入 207129, 总收益 114529, 总收益率 55.29%  
 兴全合润(等额定投) 总投入 207129, 总收益 64188, 总收益率 30.99%



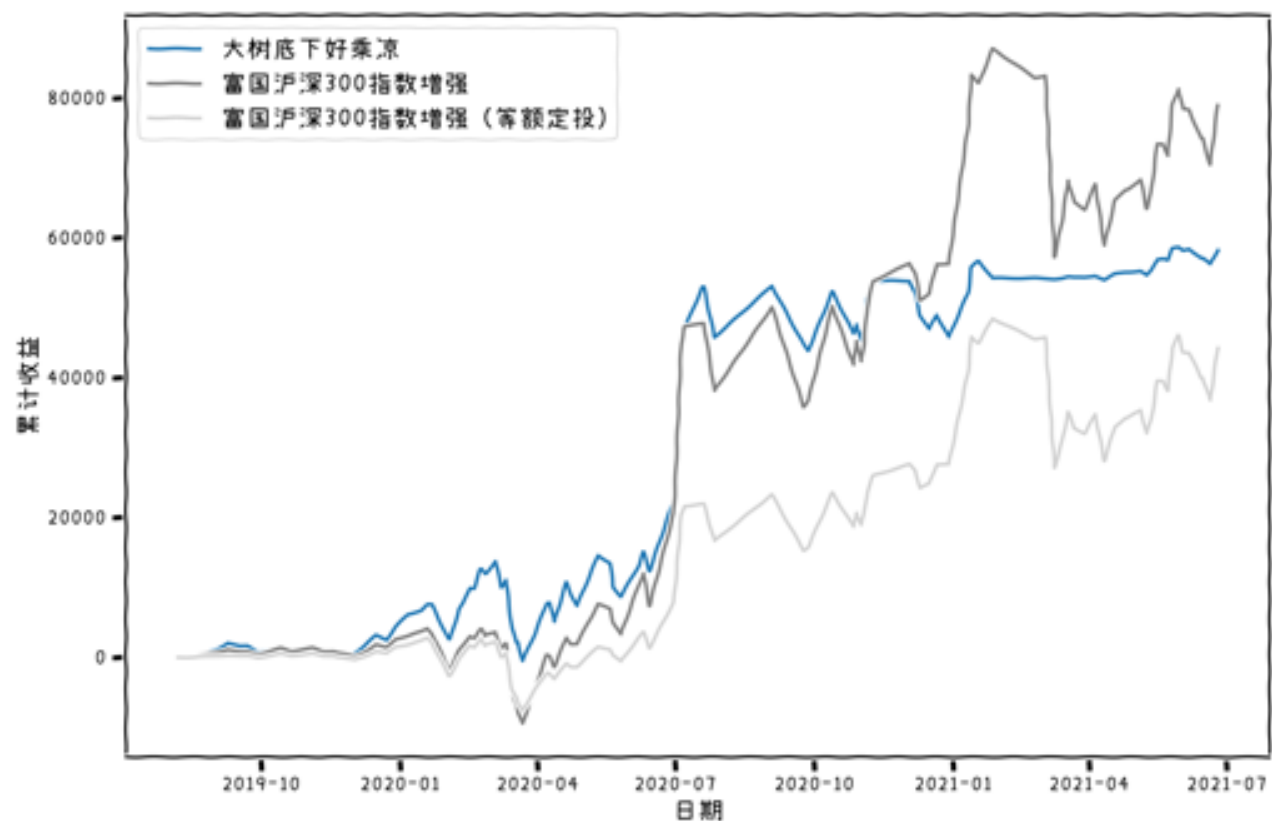
累计收益: 迟早有财 v.s. 富国沪深300指数增强  
 策略总投入 207129, 总收益 38923, 总收益率 18.79%  
 富国沪深300指数增强 总投入 207129, 总收益 58457, 总收益率 28.22%  
 富国沪深300指数增强(等额定投) 总投入 207129, 总收益 34174, 总收益率 16.50%



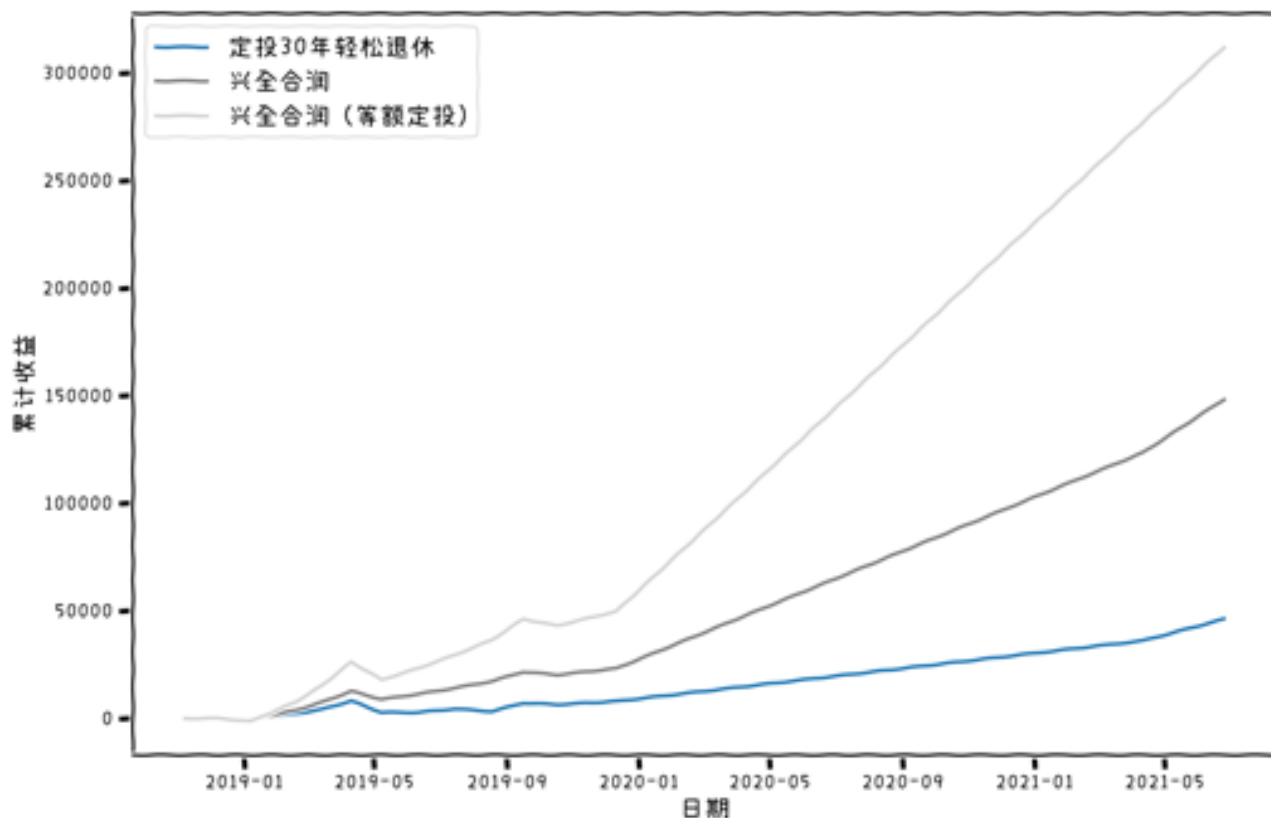
累计收益: 大树底下好乘凉 v.s. 兴全合润  
 策略总投入 204187, 总收益 58251, 总收益率 28.53%  
 兴全合润 总投入 204187, 总收益 169920, 总收益率 83.22%  
 兴全合润(等额定投) 总投入 204187, 总收益 95786, 总收益率 46.91%



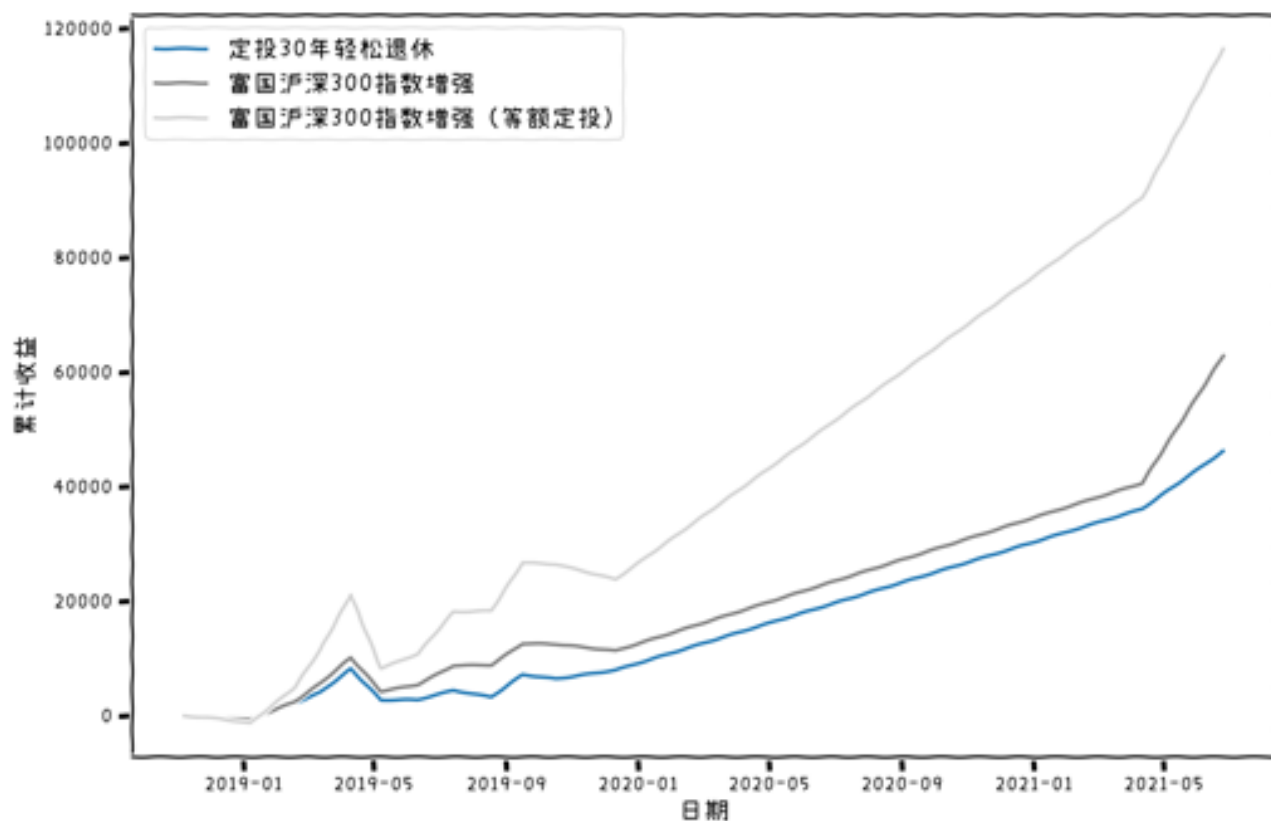
累计收益: 大树底下好乘凉 v.s. 富国沪深300指数增强  
 策略总投入 204187, 总收益 58251, 总收益率 28.53%  
 富国沪深300指数增强 总投入 204187, 总收益 78969, 总收益率 38.68%  
 富国沪深300指数增强(等额定投) 总投入 204187, 总收益 44254, 总收益率 21.67%



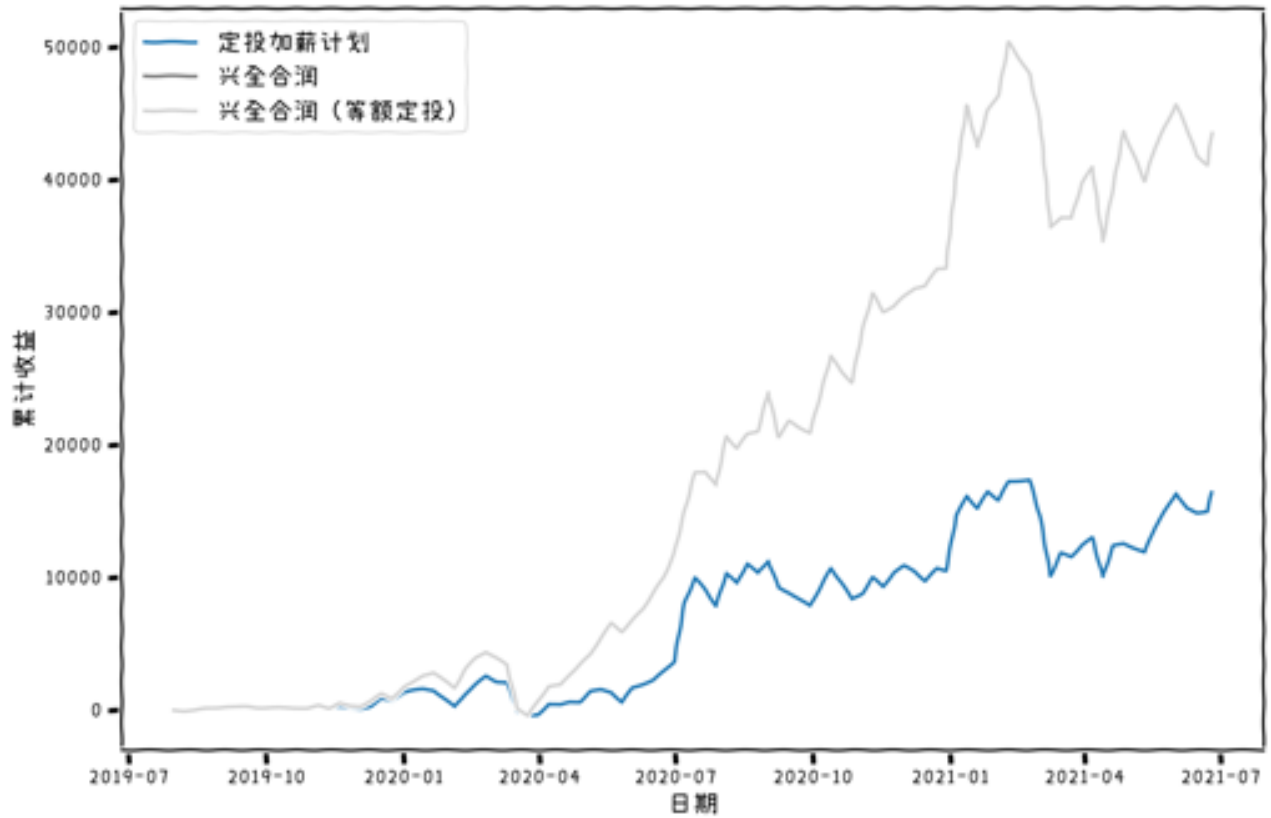
累计收益: 定投30年轻松退休 v.s. 兴全合润  
 策略总投入 252000, 总收益 46221, 总收益率 18.34%  
 兴全合润 总投入 252000, 总收益 148371, 总收益率 58.88%  
 兴全合润(等额定投) 总投入 252000, 总收益 312064, 总收益率 123.83%



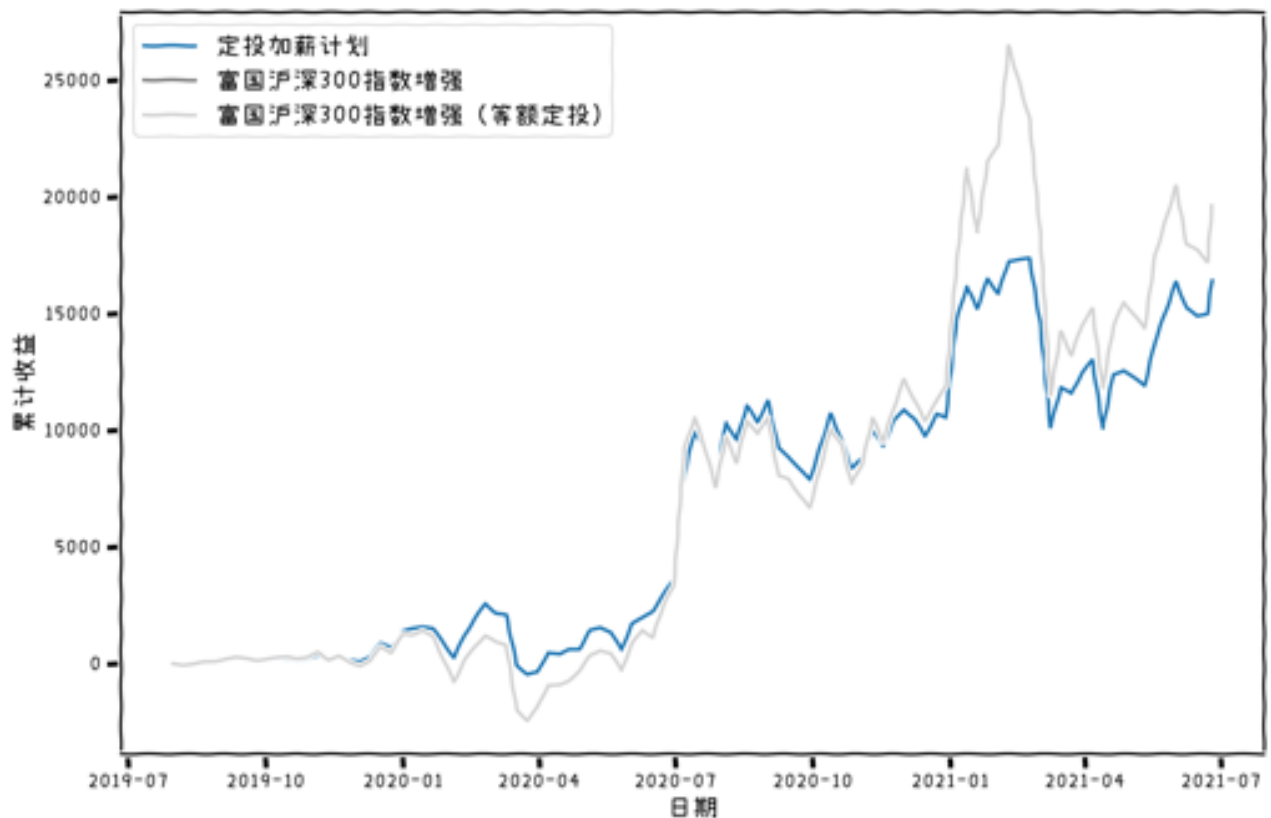
累计收益: 定投30年轻松退休 v.s. 富国沪深300指数增强  
 策略总投入 252000, 总收益 46221, 总收益率 18.34%  
 富国沪深300指数增强 总投入 252000, 总收益 62915, 总收益率 24.97%  
 富国沪深300指数增强(等额定投) 总投入 252000, 总收益 116491, 总收益率 46.23%



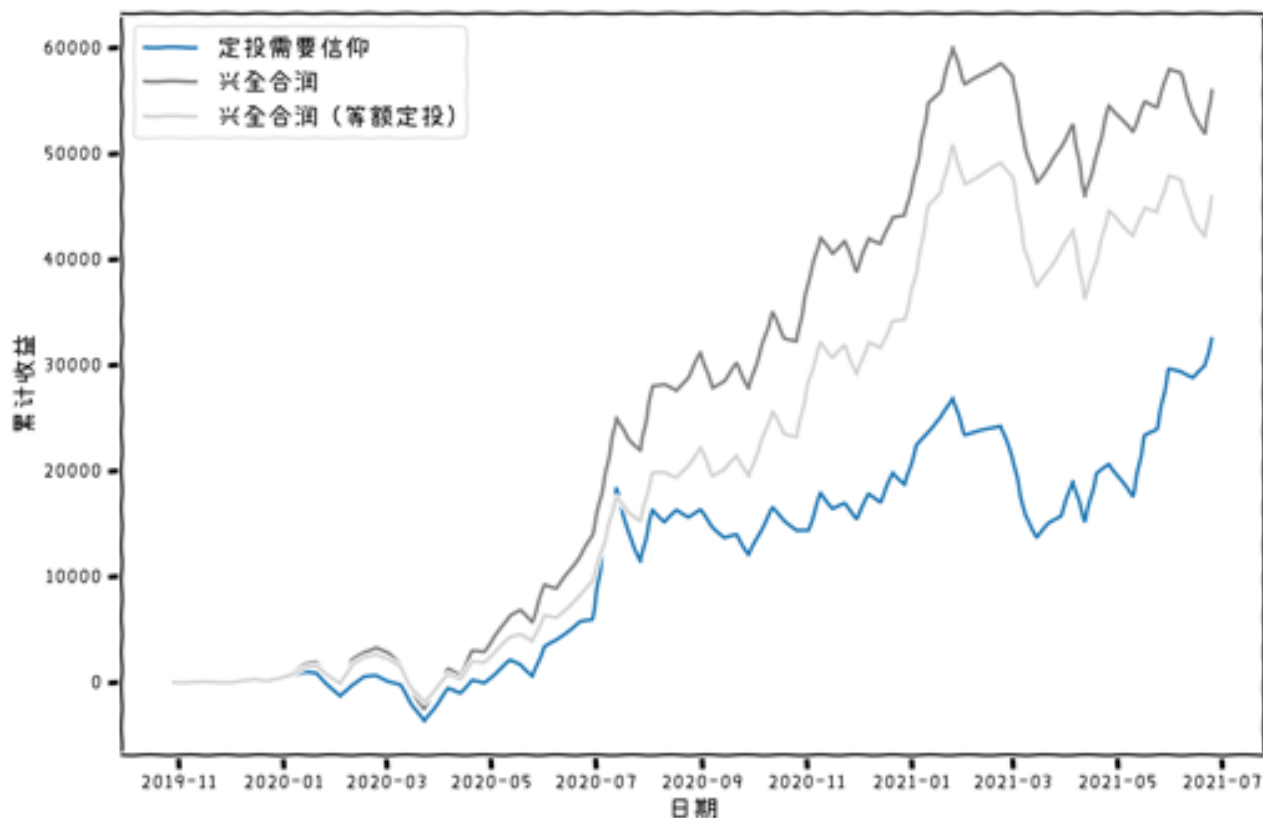
累计收益: 定投加薪计划 v.s. 兴全合润  
 策略总投入 93400, 总收益 16421, 总收益率 17.58%  
 兴全合润 总投入 93400, 总收益 43440, 总收益率 46.51%  
 兴全合润(等额定投) 总投入 93400, 总收益 43529, 总收益率 46.60%



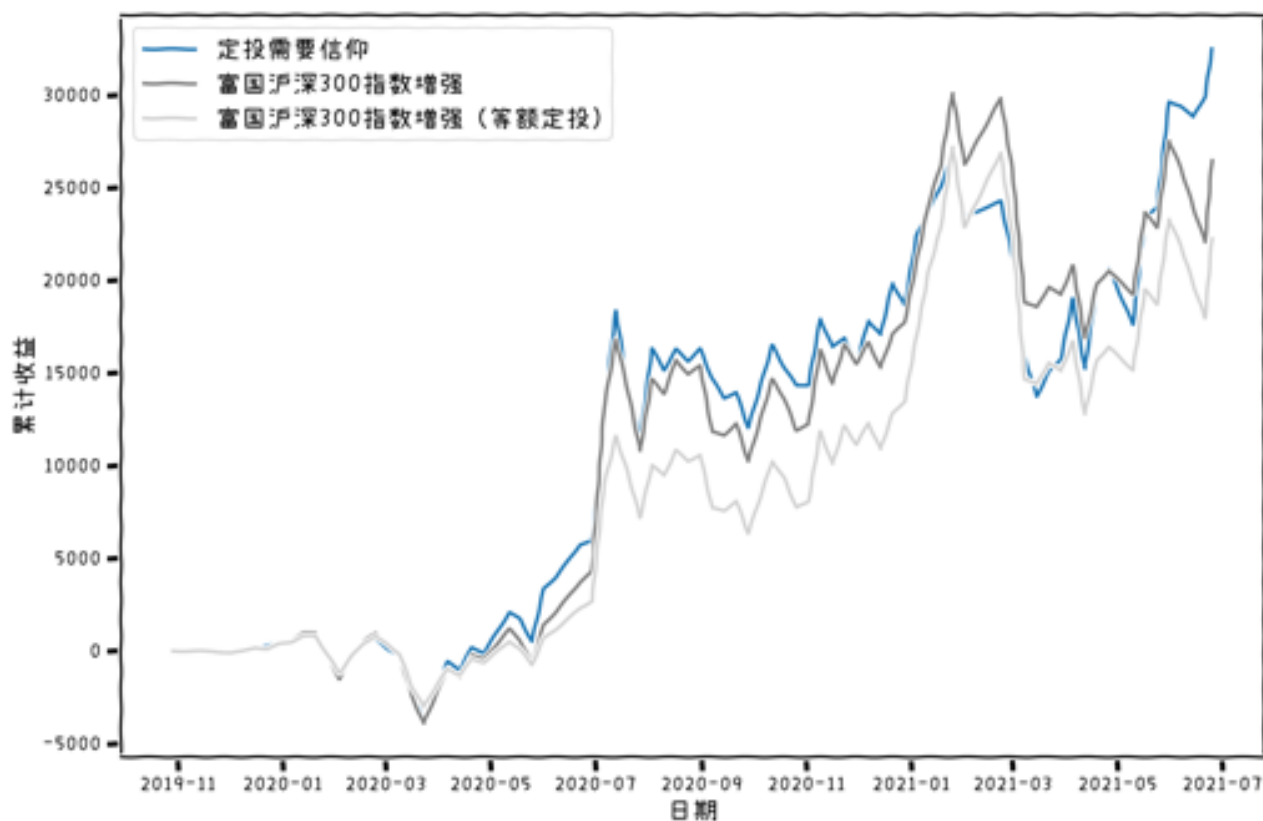
累计收益: 定投加薪计划 v.s. 富国沪深300指数增强  
 策略总投入 93400, 总收益 16421, 总收益率 17.58%  
 富国沪深300指数增强 总投入 93400, 总收益 19607, 总收益率 20.99%  
 富国沪深300指数增强(等额定投) 总投入 93400, 总收益 19632, 总收益率 21.02%



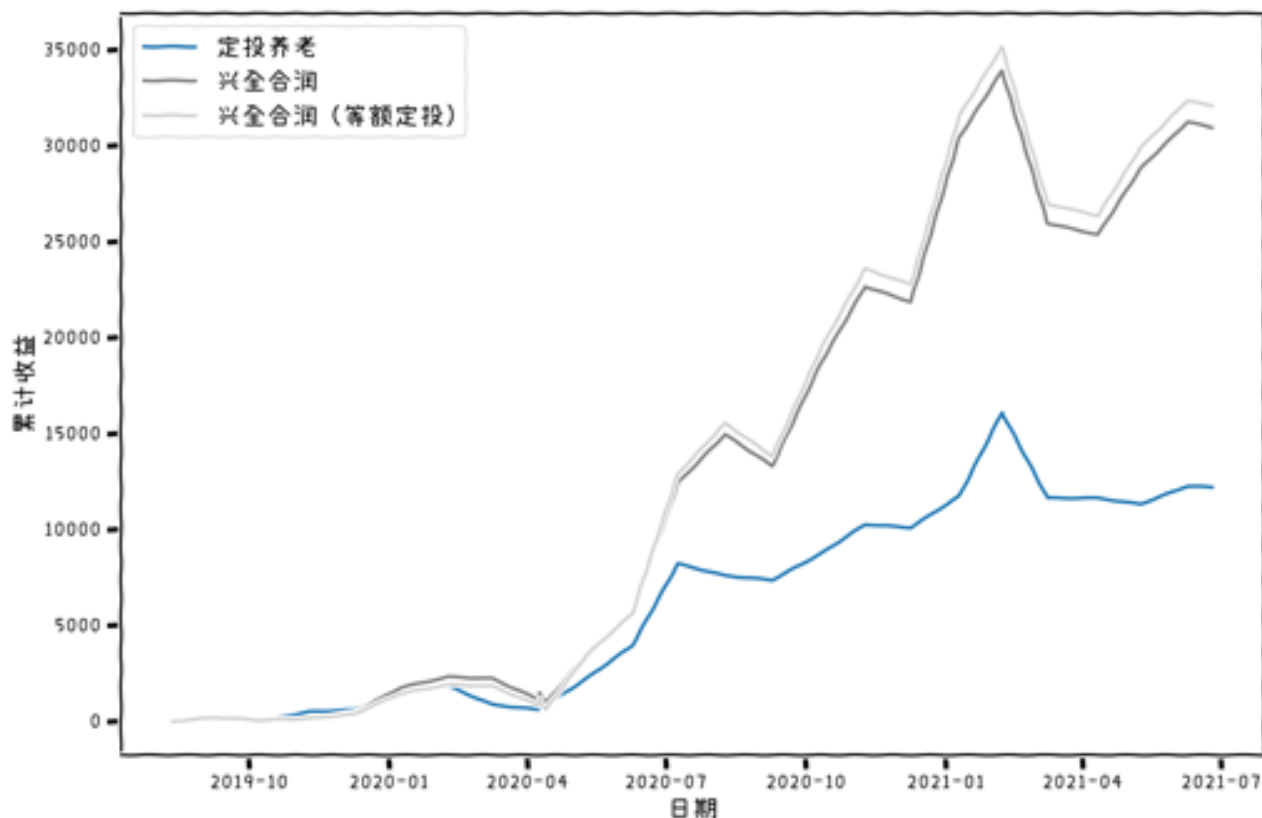
累计收益: 定投需要信仰 v.s. 兴全合润  
 策略总投入 120630, 总收益 32496, 总收益率 26.94%  
 兴全合润 总投入 120630, 总收益 55973, 总收益率 46.40%  
 兴全合润(等额定投) 总投入 120630, 总收益 45933, 总收益率 38.08%



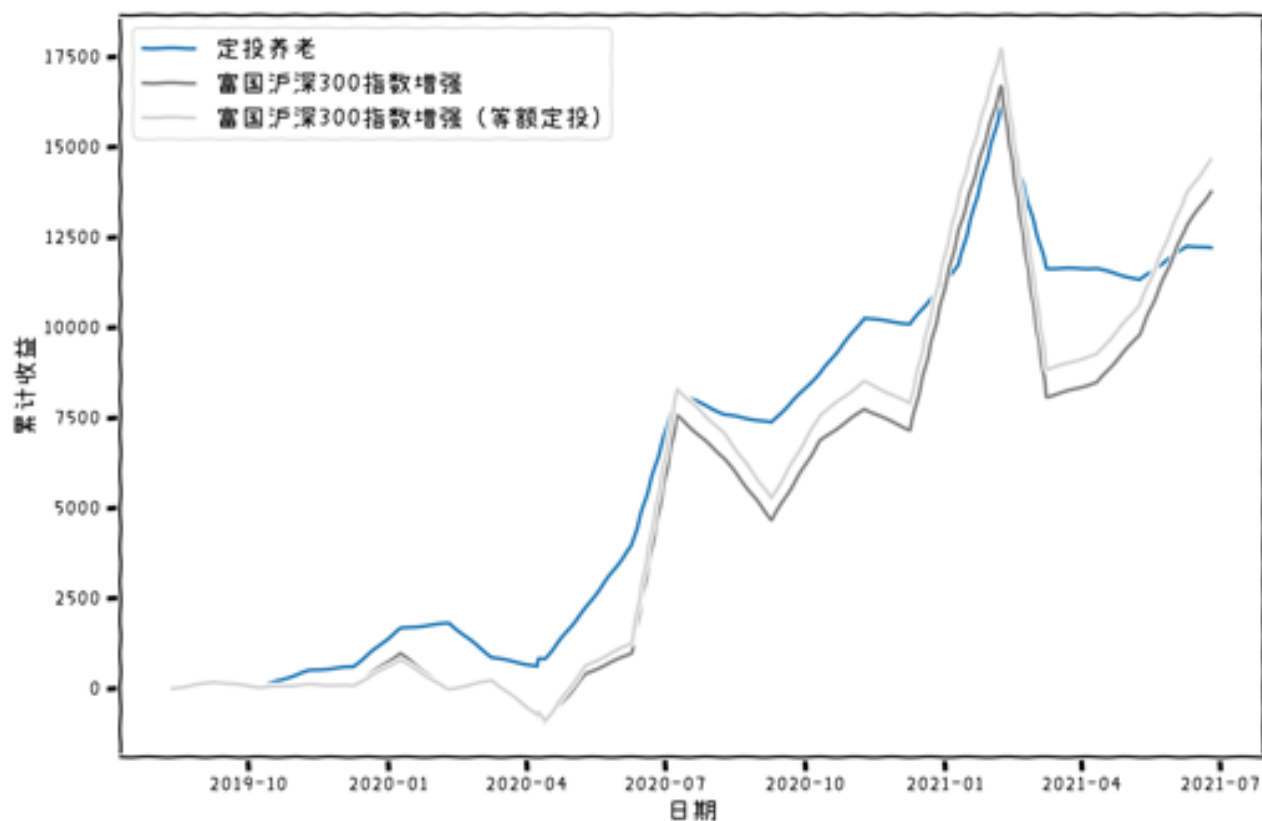
累计收益: 定投需要信仰 v.s. 富国沪深300指数增强  
 策略总投入 120630, 总收益 32496, 总收益率 26.94%  
 富国沪深300指数增强 总投入 120630, 总收益 26471, 总收益率 21.94%  
 富国沪深300指数增强(等额定投) 总投入 120630, 总收益 22247, 总收益率 18.44%



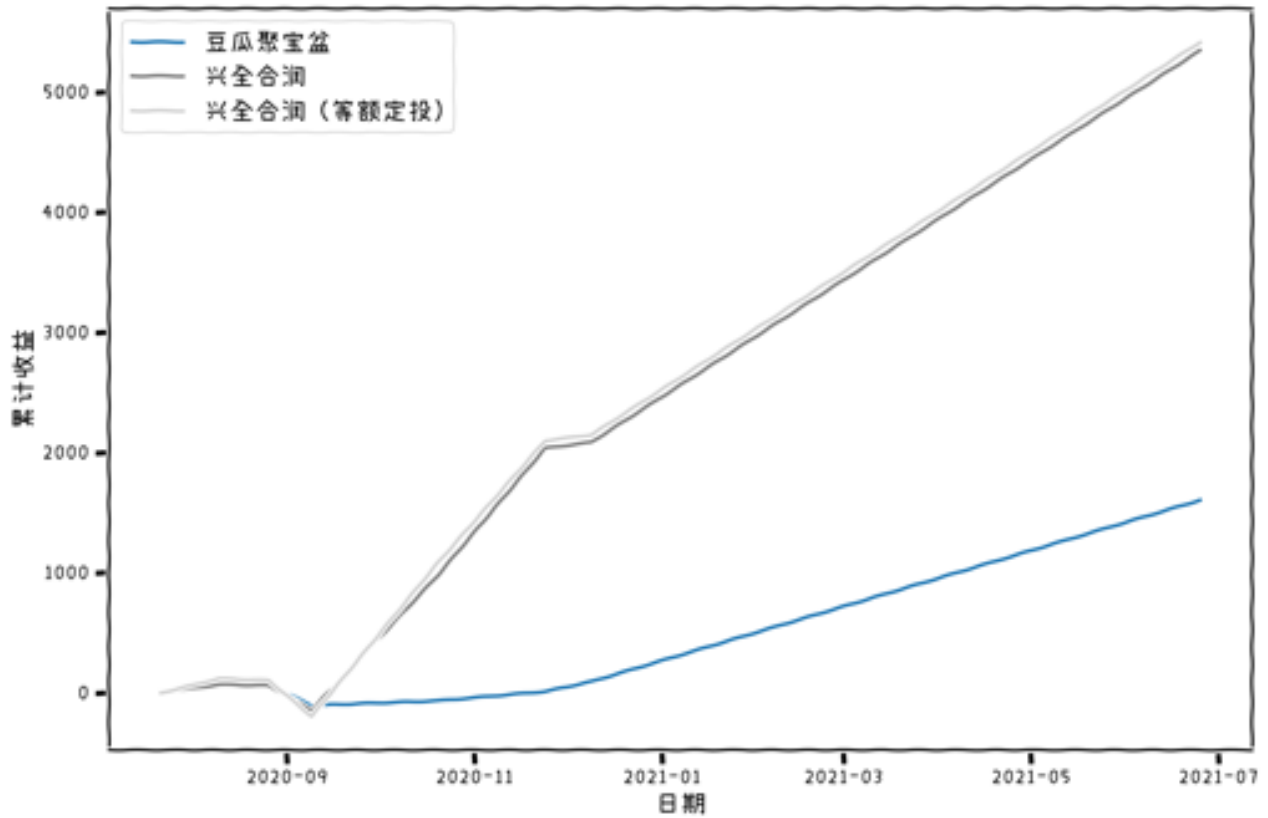
累计收益: 定投养老 v.s. 兴全合润  
 策略总投入 64339, 总收益 12206, 总收益率 18.97%  
 兴全合润 总投入 64339, 总收益 30952, 总收益率 48.11%  
 兴全合润(等额定投) 总投入 64339, 总收益 32067, 总收益率 49.84%



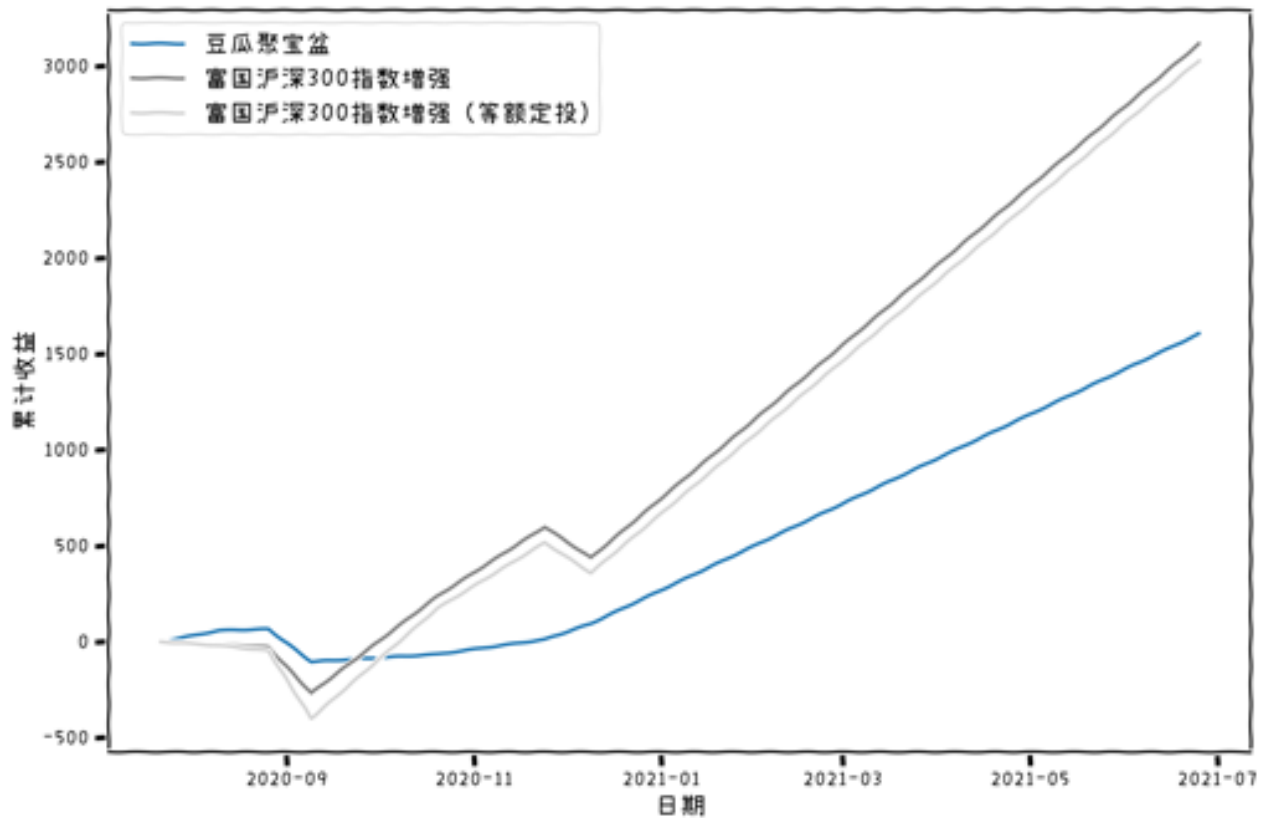
累计收益: 定投养老 v.s. 富国沪深300指数增强  
 策略总投入 64339, 总收益 12206, 总收益率 18.97%  
 富国沪深300指数增强 总投入 64339, 总收益 13763, 总收益率 21.39%  
 富国沪深300指数增强(等额定投) 总投入 64339, 总收益 14647, 总收益率 22.77%



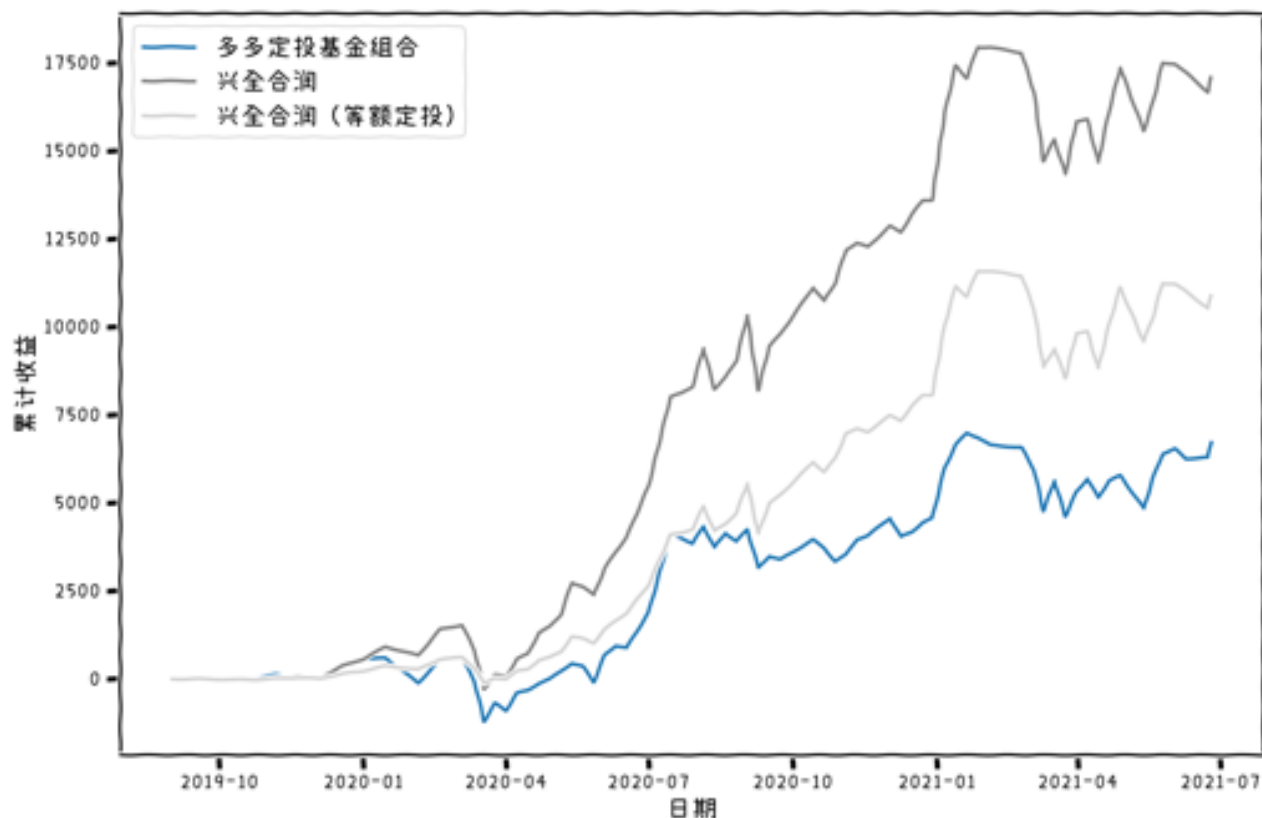
累计收益: 豆瓜聚宝盆 v.s. 兴全合润  
 策略总投入 24000, 总收益 1605, 总收益率 6.69%  
 兴全合润 总投入 24000, 总收益 5346, 总收益率 22.28%  
 兴全合润(等额定投) 总投入 24000, 总收益 5416, 总收益率 22.57%



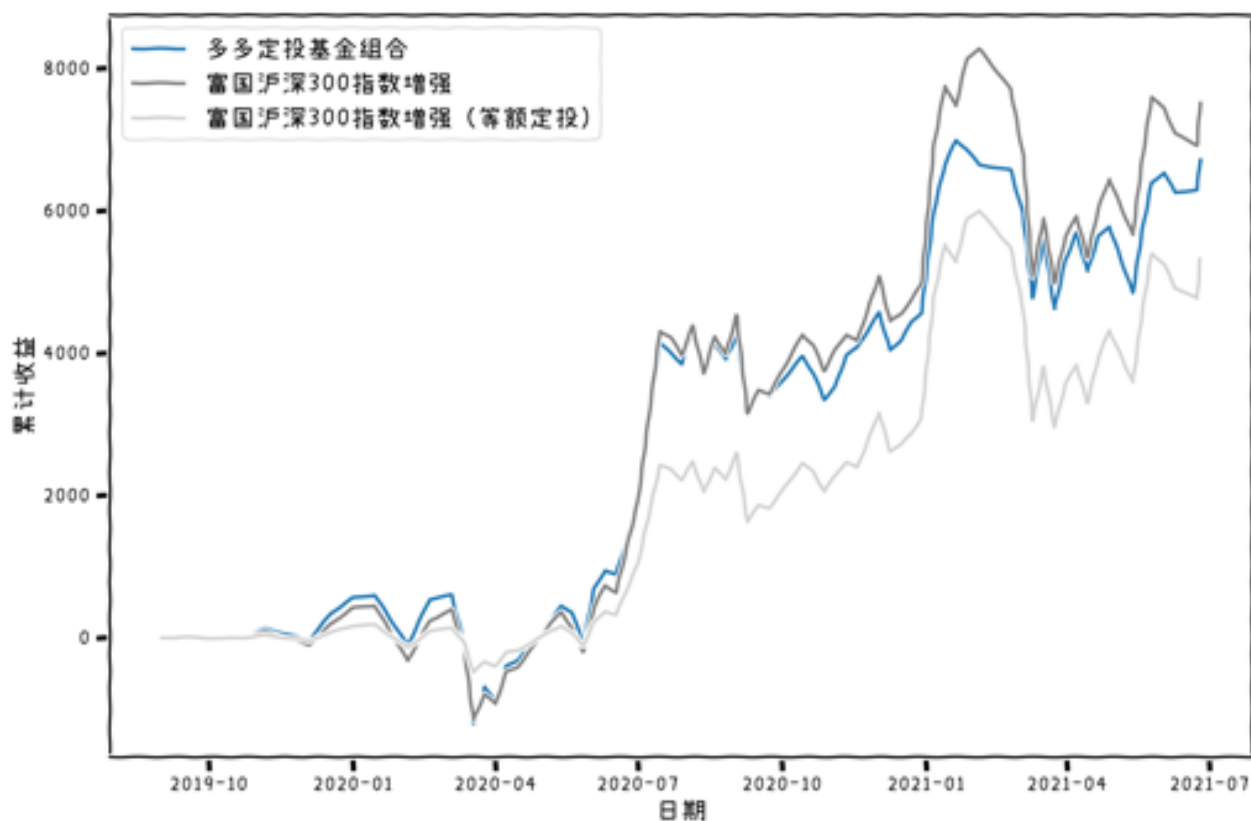
累计收益: 豆瓜聚宝盆 v.s. 富国沪深300指数增强  
 策略总投入 24000, 总收益 1605, 总收益率 6.69%  
 富国沪深300指数增强 总投入 24000, 总收益 3116, 总收益率 12.98%  
 富国沪深300指数增强(等额定投) 总投入 24000, 总收益 3030, 总收益率 12.62%



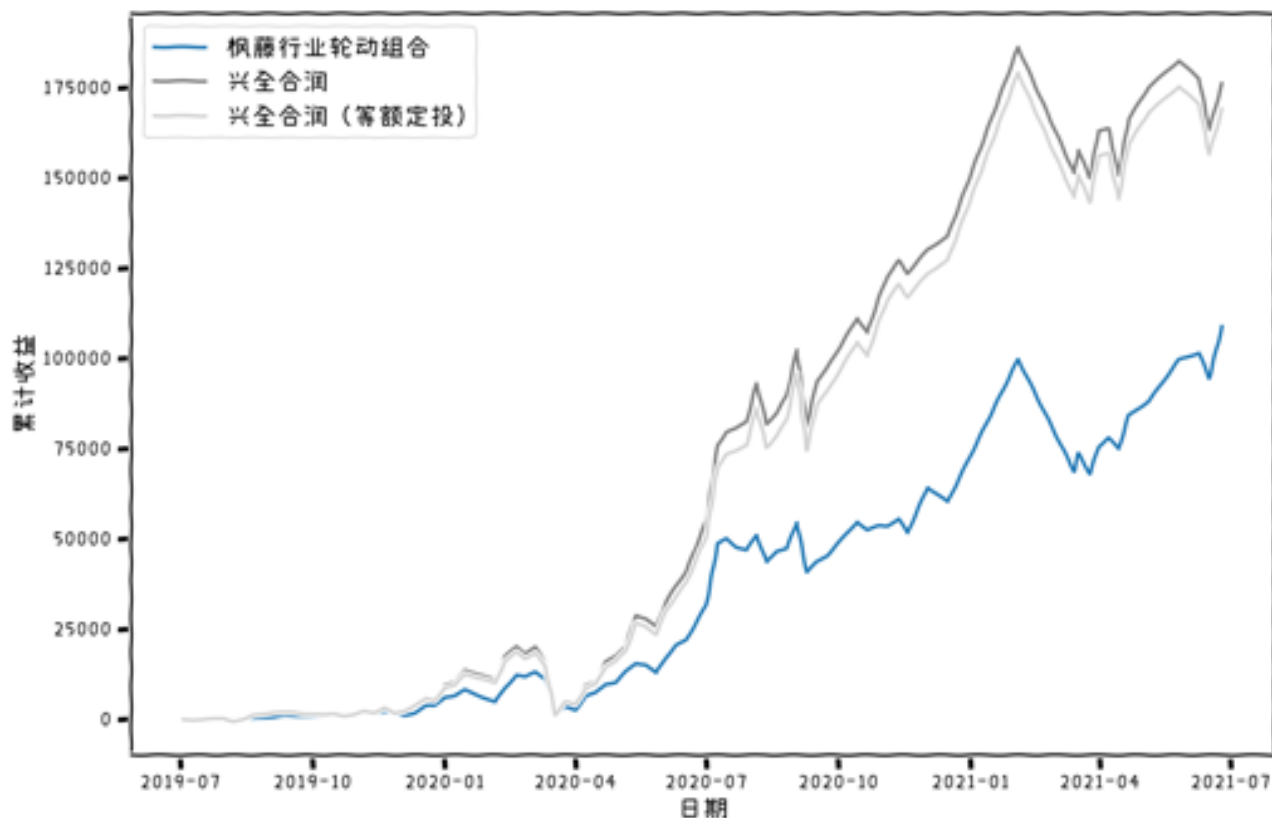
累计收益: 多多定投基金组合 v.s. 兴全合润  
 策略总投入 28688, 总收益 6717, 总收益率 23.41%  
 兴全合润 总投入 28688, 总收益 17081, 总收益率 59.54%  
 兴全合润(等额定投) 总投入 28688, 总收益 10885, 总收益率 37.94%



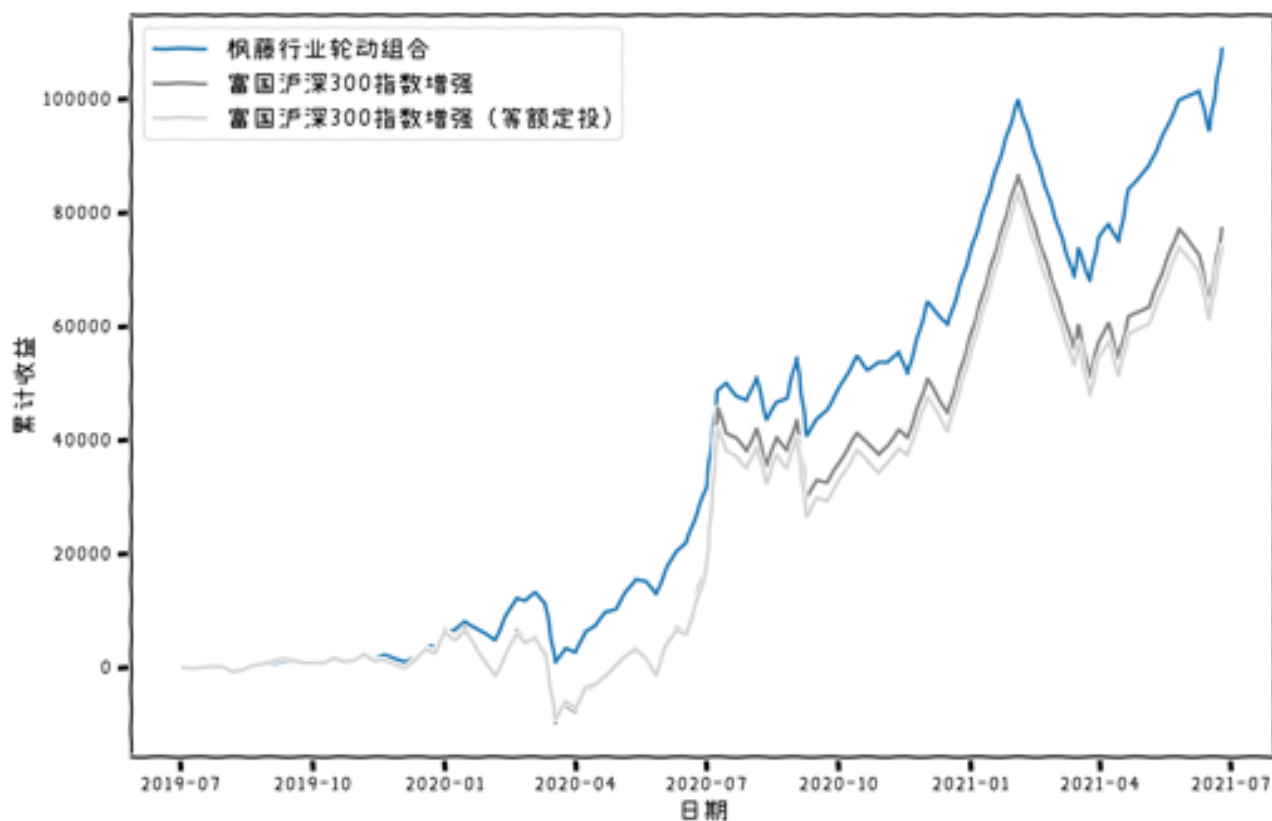
累计收益: 多多定投基金组合 v.s. 富国沪深300指数增强  
 策略总投入 28688, 总收益 6717, 总收益率 23.41%  
 富国沪深300指数增强 总投入 28688, 总收益 7513, 总收益率 26.19%  
 富国沪深300指数增强(等额定投) 总投入 28688, 总收益 5323, 总收益率 18.56%



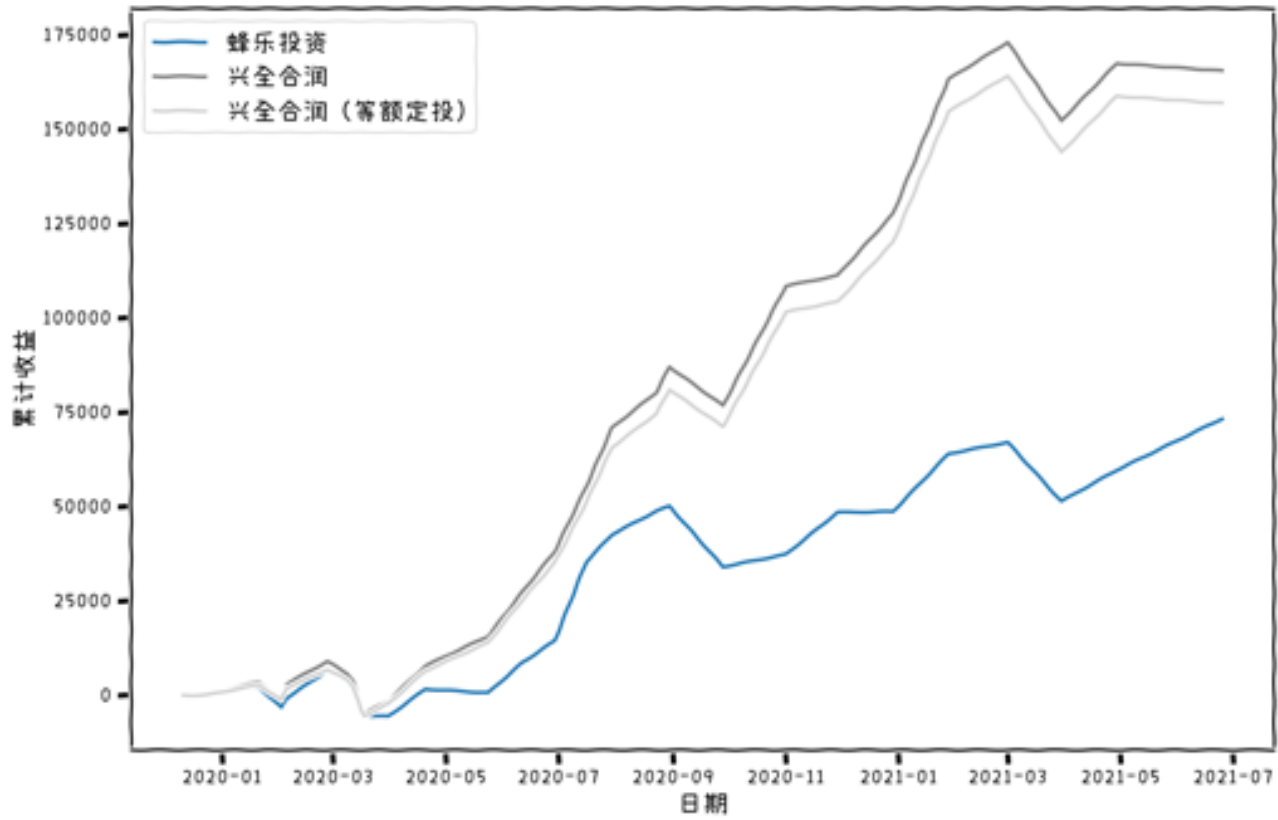
累计收益: 枫藤行业轮动组合 v.s. 兴全合润  
 策略总投入 294982, 总收益 108839, 总收益率 36.90%  
 兴全合润 总投入 294982, 总收益 176146, 总收益率 59.71%  
 兴全合润(等额定投) 总投入 294982, 总收益 169093, 总收益率 57.32%



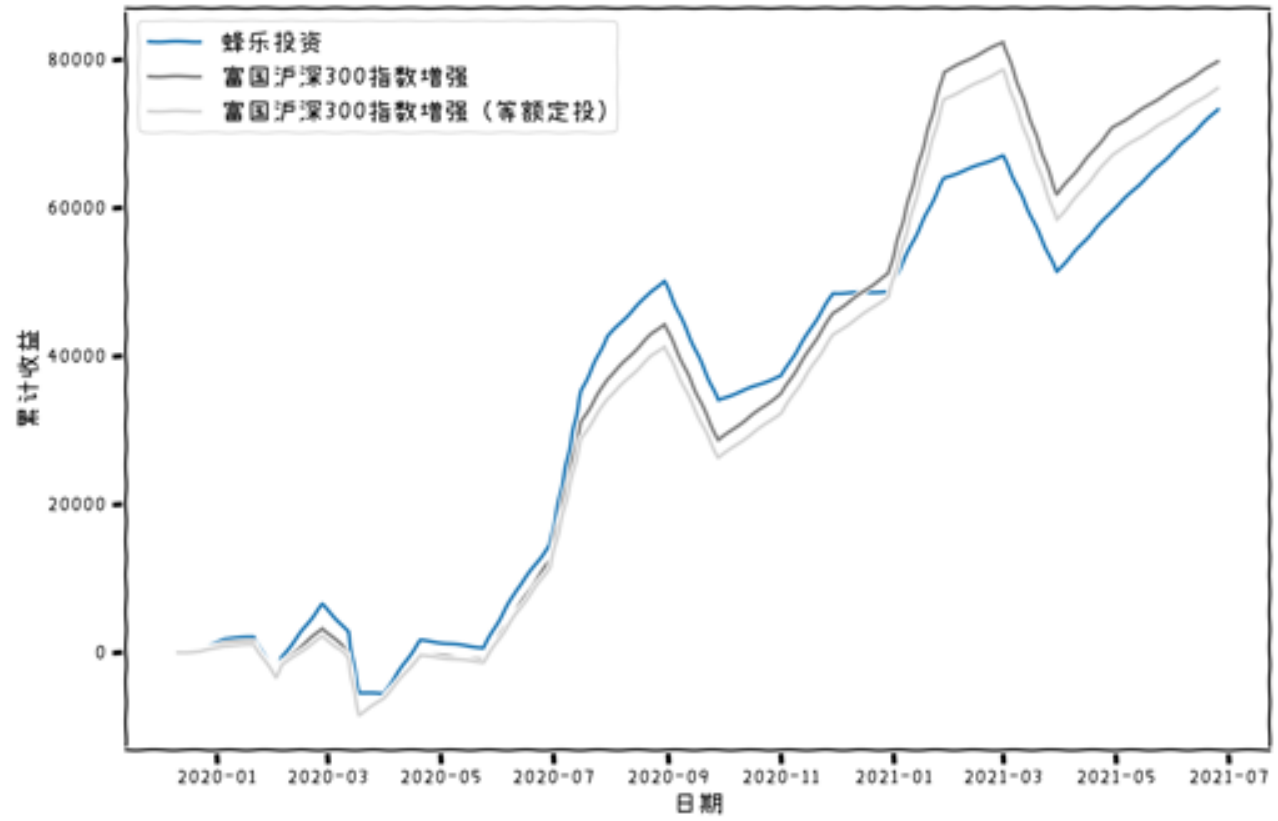
累计收益: 枫藤行业轮动组合 v.s. 富国沪深300指数增强  
 策略总投入 294982, 总收益 108839, 总收益率 36.90%  
 富国沪深300指数增强 总投入 294982, 总收益 77222, 总收益率 26.18%  
 富国沪深300指数增强(等额定投) 总投入 294982, 总收益 74056, 总收益率 25.11%



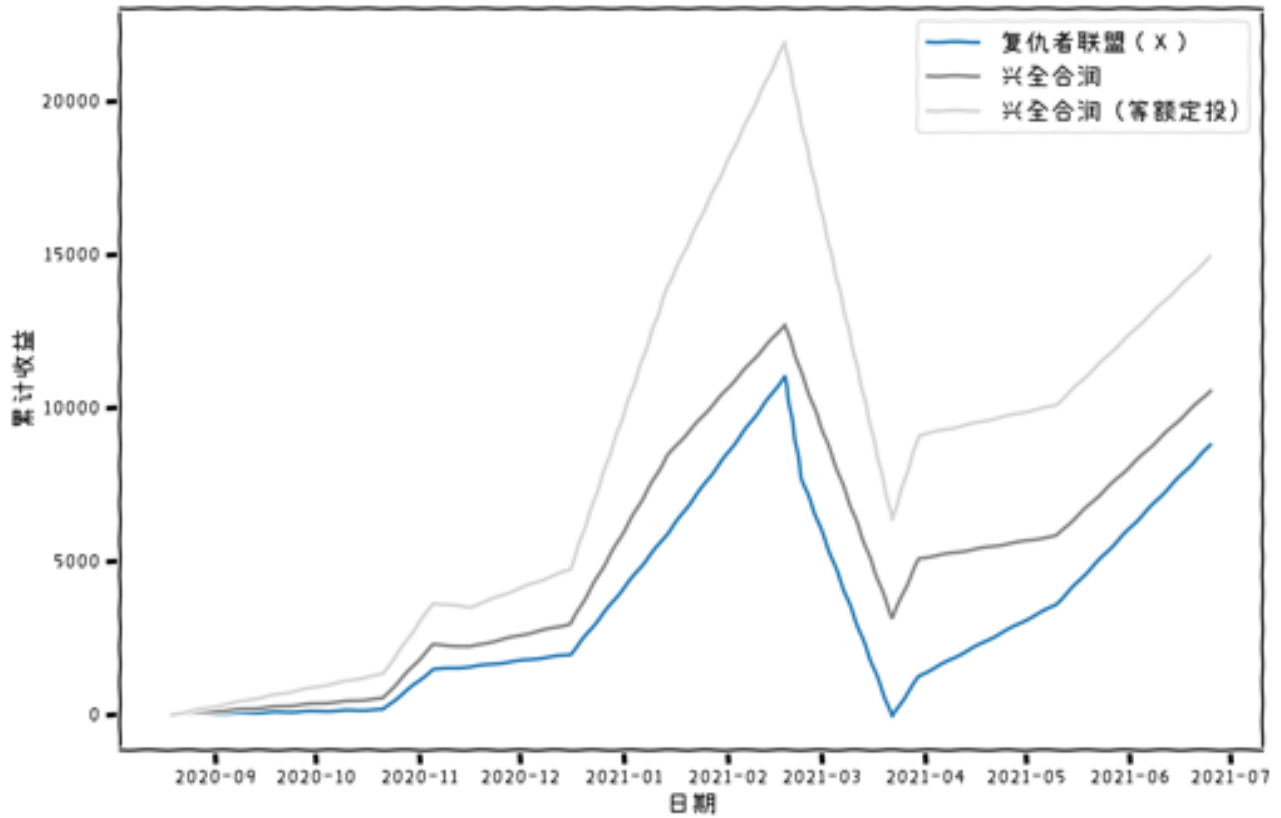
累计收益: 蜂乐投资 v.s. 兴全合润  
 策略总投入 310000, 总收益 73303, 总收益率 23.65%  
 兴全合润 总投入 310000, 总收益 165482, 总收益率 53.38%  
 兴全合润(等额定投) 总投入 310000, 总收益 156858, 总收益率 50.60%



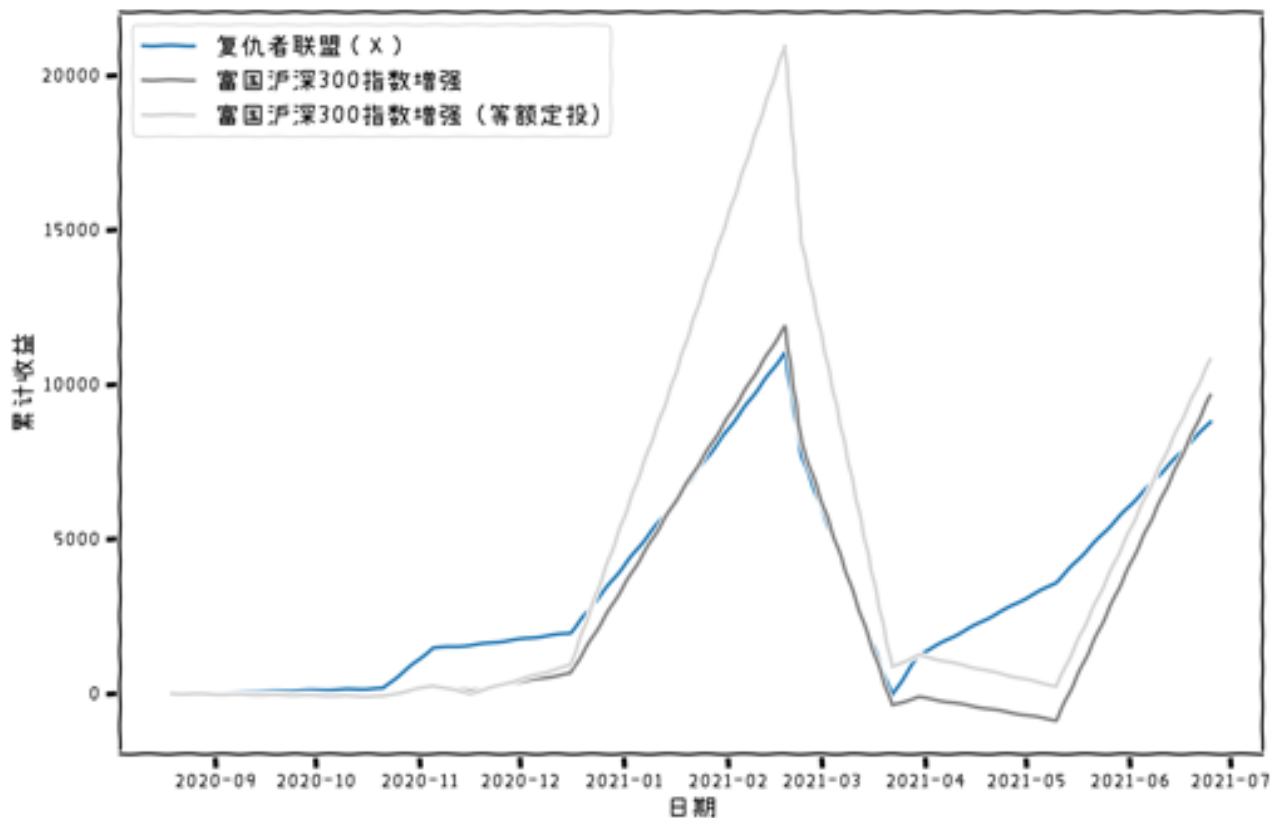
累计收益: 蜂乐投资 v.s. 富国沪深300指数增强  
 策略总投入 310000, 总收益 73303, 总收益率 23.65%  
 富国沪深300指数增强 总投入 310000, 总收益 79788, 总收益率 25.74%  
 富国沪深300指数增强(等额定投) 总投入 310000, 总收益 76126, 总收益率 24.56%



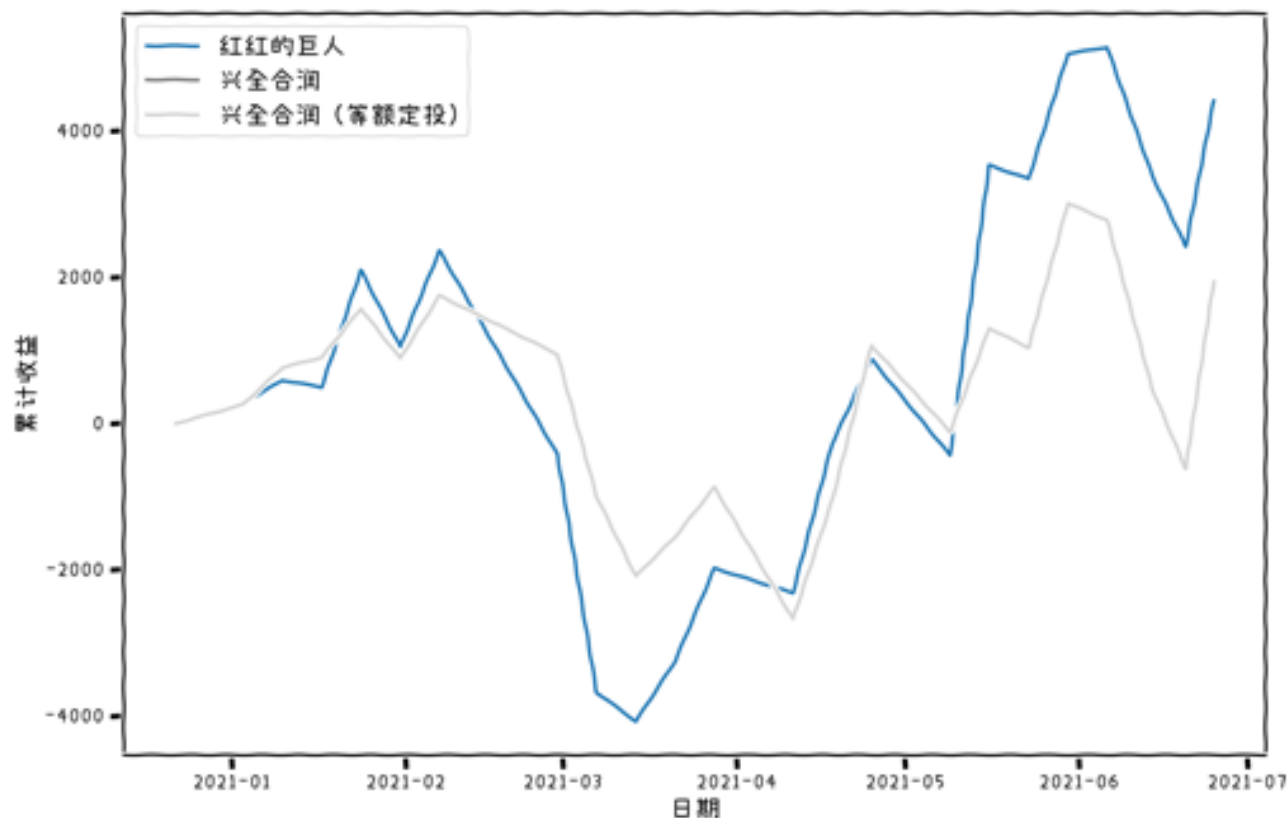
累计收益: 复仇者联盟(X) v.s. 兴全合润  
 策略总投入 192181, 总收益 8798, 总收益率 4.58%  
 兴全合润 总投入 192181, 总收益 10565, 总收益率 5.50%  
 兴全合润(等额定投) 总投入 192181, 总收益 14930, 总收益率 7.77%



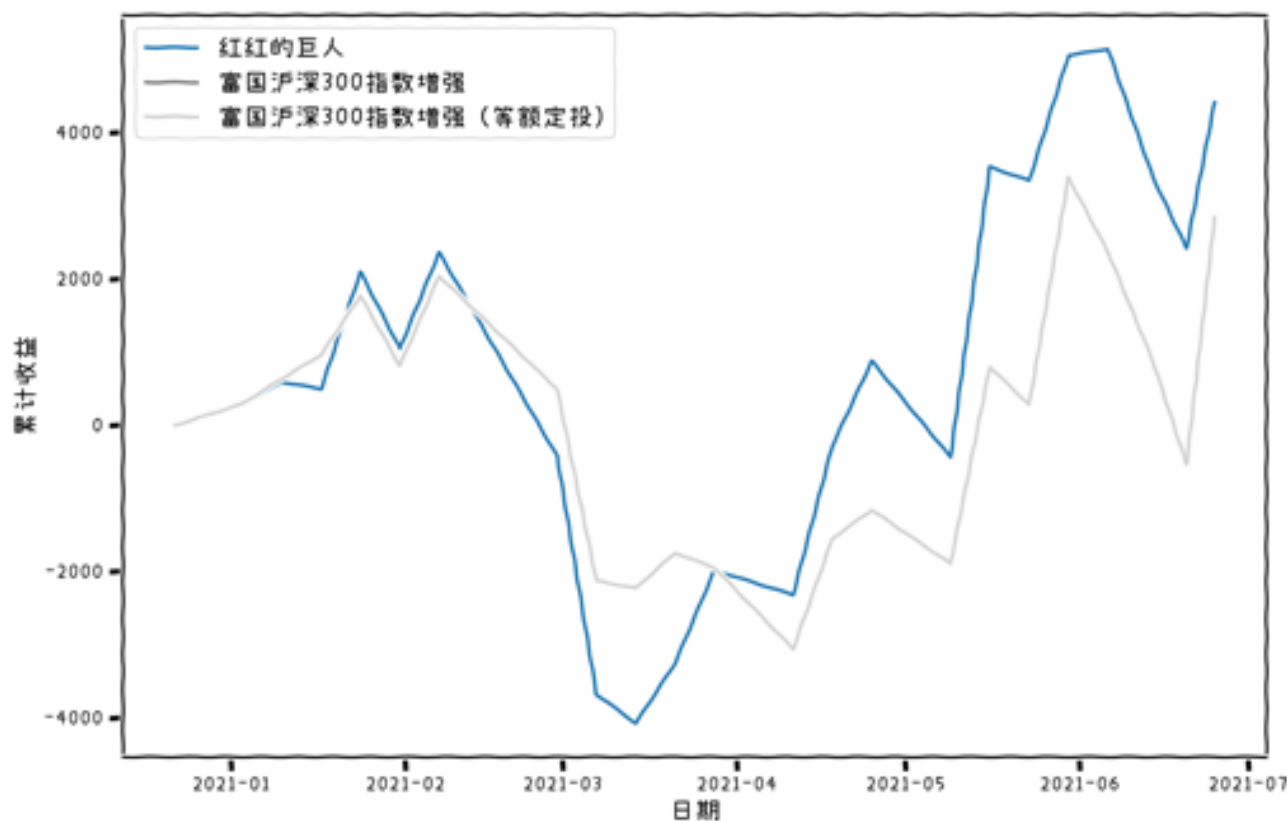
累计收益: 复仇者联盟(X) v.s. 富国沪深300指数增强  
 策略总投入 192181, 总收益 8798, 总收益率 4.58%  
 富国沪深300指数增强 总投入 192181, 总收益 9656, 总收益率 5.02%  
 富国沪深300指数增强(等额定投) 总投入 192181, 总收益 10818, 总收益率 5.63%



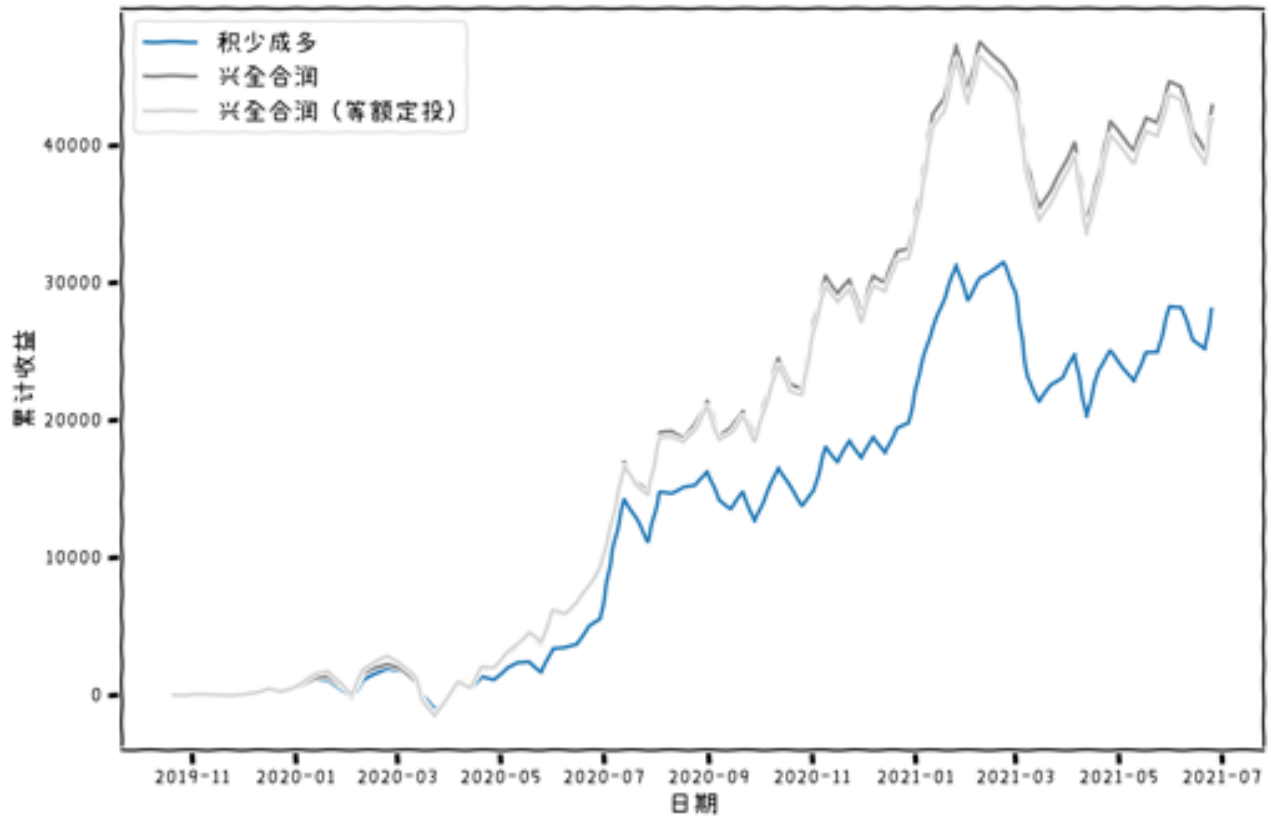
累计收益: 红红的巨人 v.s. 兴全合润  
 策略总投入 110000, 总收益 4415, 总收益率 4.01%  
 兴全合润 总投入 110000, 总收益 1942, 总收益率 1.77%  
 兴全合润(等额定投) 总投入 110000, 总收益 1942, 总收益率 1.77%



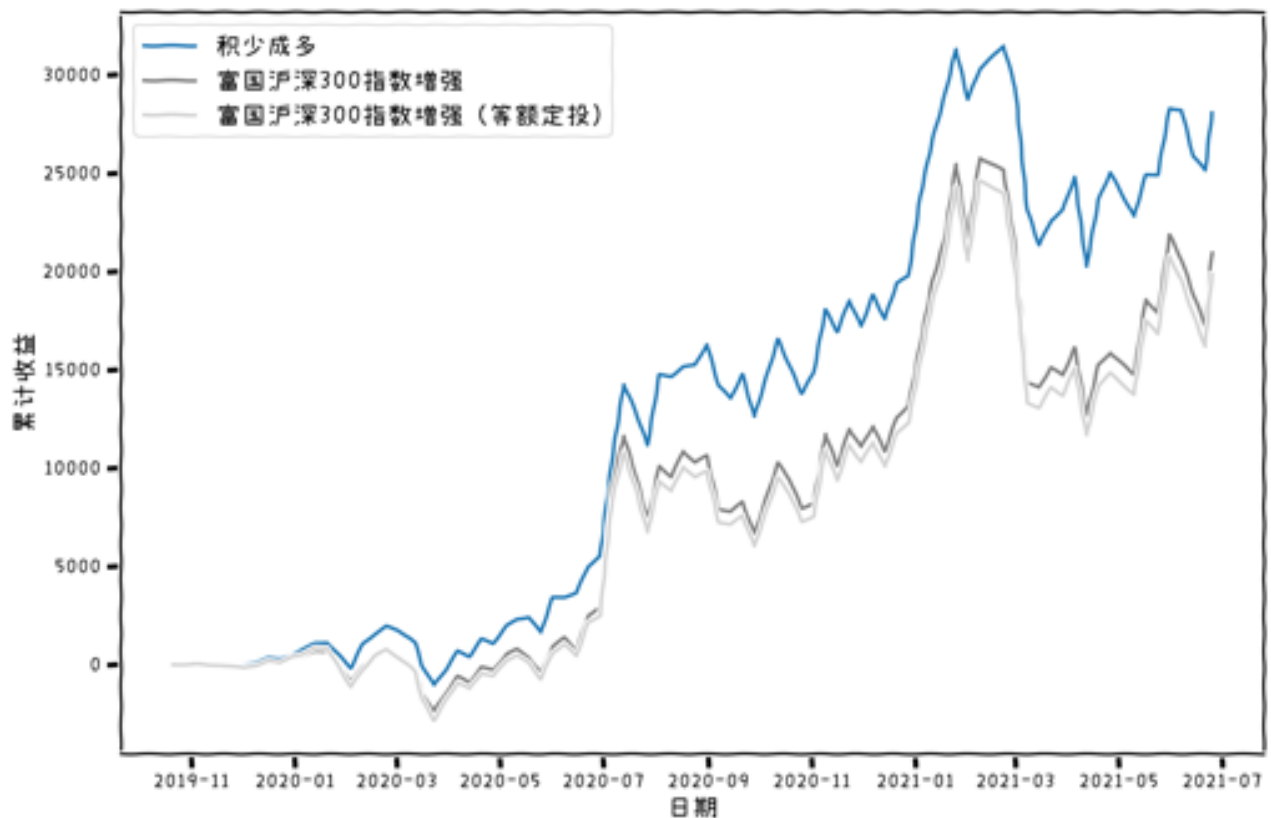
累计收益: 红红的巨人 v.s. 富国沪深300指数增强  
 策略总投入 110000, 总收益 4415, 总收益率 4.01%  
 富国沪深300指数增强 总投入 110000, 总收益 2844, 总收益率 2.59%  
 富国沪深300指数增强(等额定投) 总投入 110000, 总收益 2844, 总收益率 2.59%



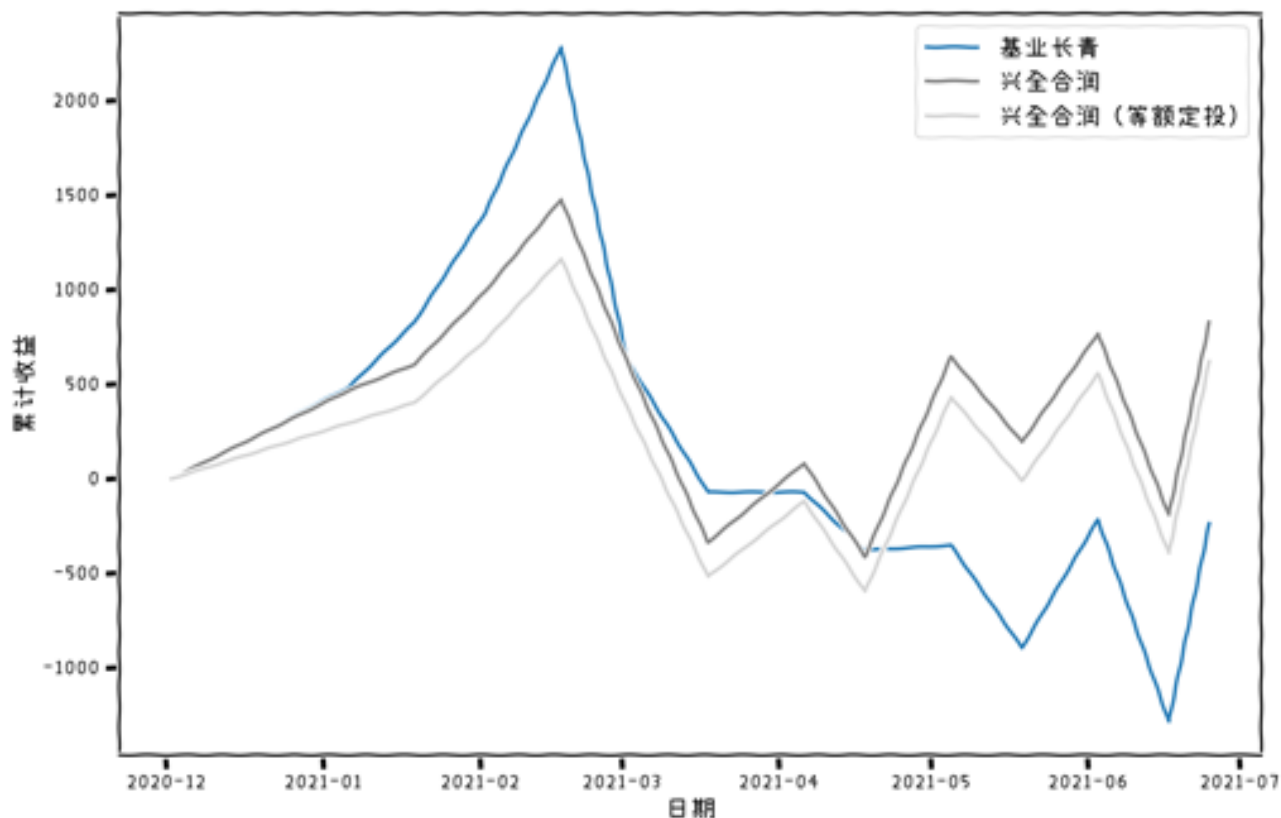
累计收益: 积少成多 v.s. 兴全合润  
 策略总投入 102900, 总收益 28073, 总收益率 27.28%  
 兴全合润 总投入 102900, 总收益 42897, 总收益率 41.69%  
 兴全合润(等额定投) 总投入 102900, 总收益 41937, 总收益率 40.75%



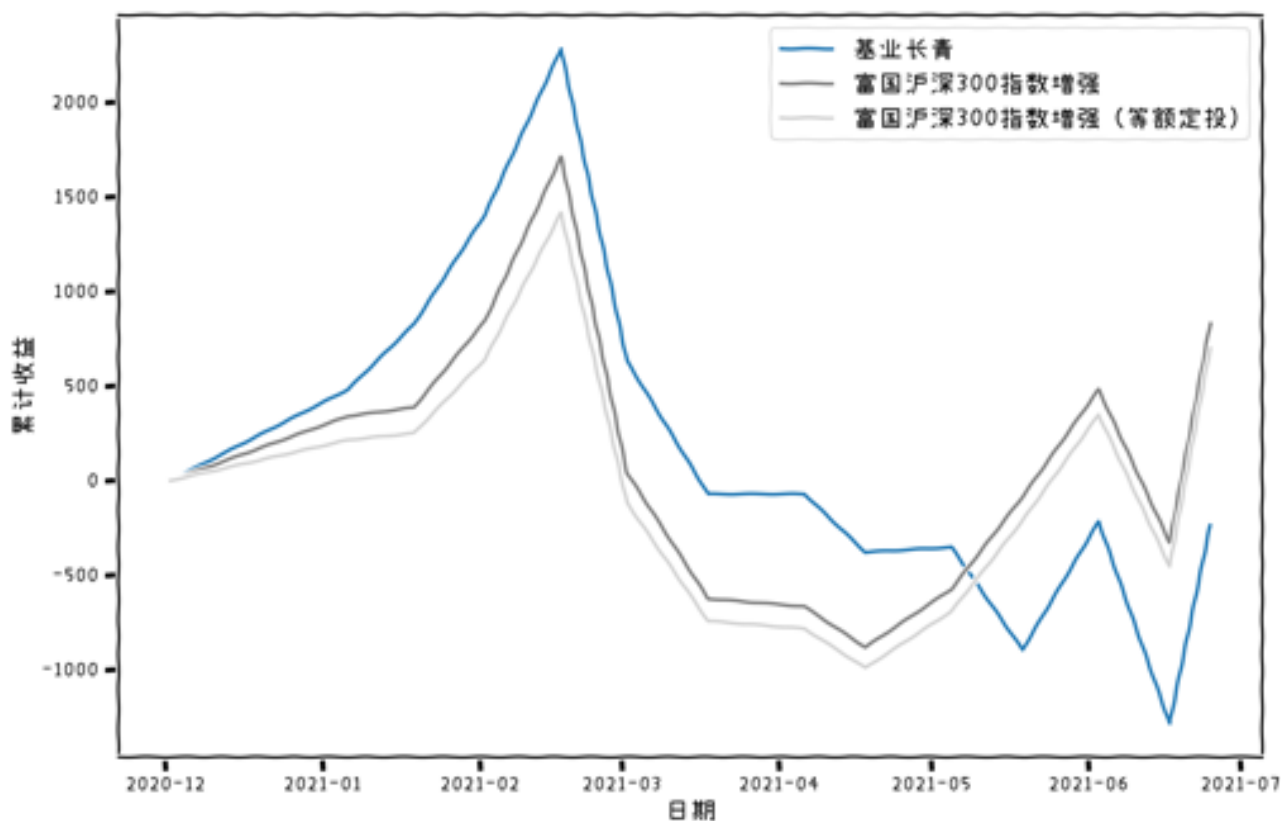
累计收益: 积少成多 v.s. 富国沪深300指数增强  
 策略总投入 102900, 总收益 28073, 总收益率 27.28%  
 富国沪深300指数增强 总投入 102900, 总收益 20944, 总收益率 20.35%  
 富国沪深300指数增强(等额定投) 总投入 102900, 总收益 19862, 总收益率 19.30%



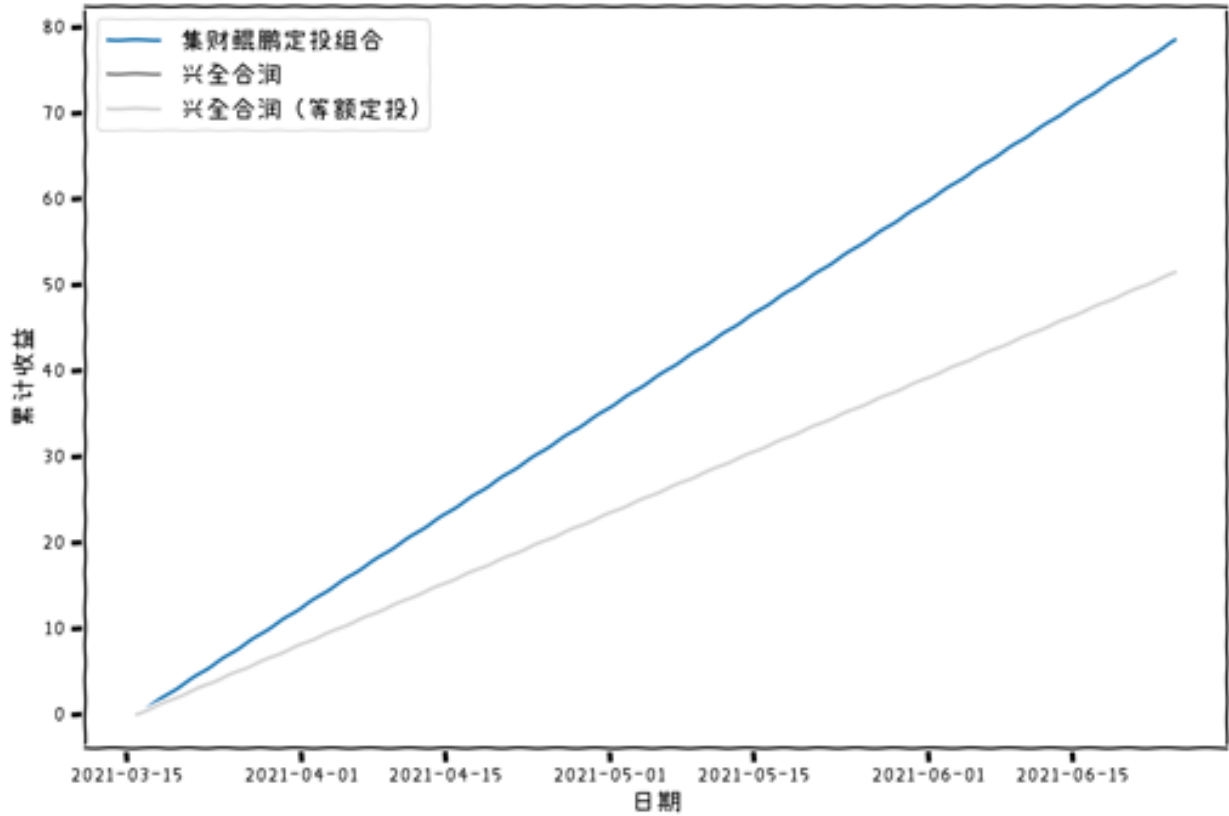
累计收益: 基业长青 v.s. 兴全合润  
 策略总投入 41000, 总收益 -237, 总收益率 -0.58%  
 兴全合润 总投入 41000, 总收益 828, 总收益率 2.02%  
 兴全合润(等额定投) 总投入 41000, 总收益 620, 总收益率 1.51%



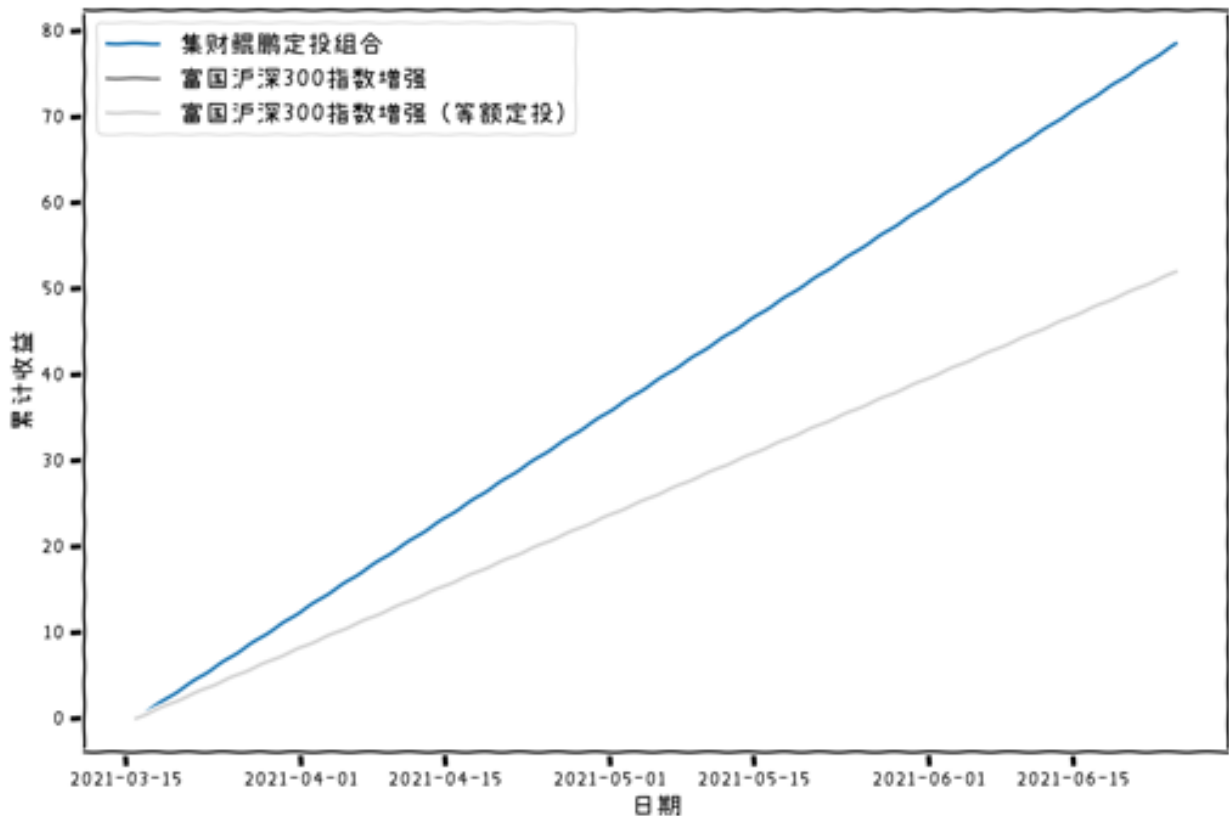
累计收益: 基业长青 v.s. 富国沪深300指数增强  
 策略总投入 41000, 总收益 -237, 总收益率 -0.58%  
 富国沪深300指数增强 总投入 41000, 总收益 830, 总收益率 2.02%  
 富国沪深300指数增强(等额定投) 总投入 41000, 总收益 699, 总收益率 1.71%



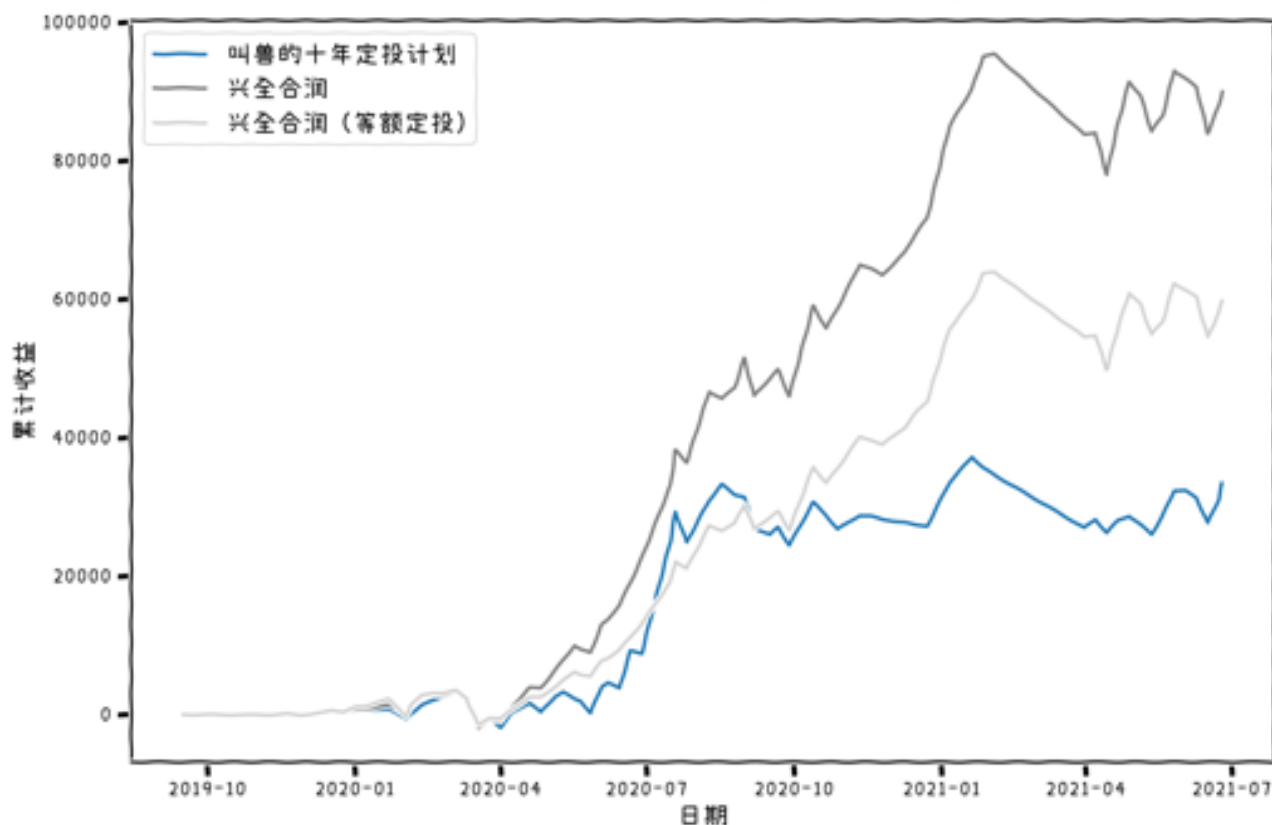
累计收益: 集财鲲鹏定投组合 v.s. 兴全合润  
 策略总投入 1000, 总收益 78, 总收益率 7.85%  
 兴全合润 总投入 1000, 总收益 51, 总收益率 5.14%  
 兴全合润(等额定投) 总投入 1000, 总收益 51, 总收益率 5.14%



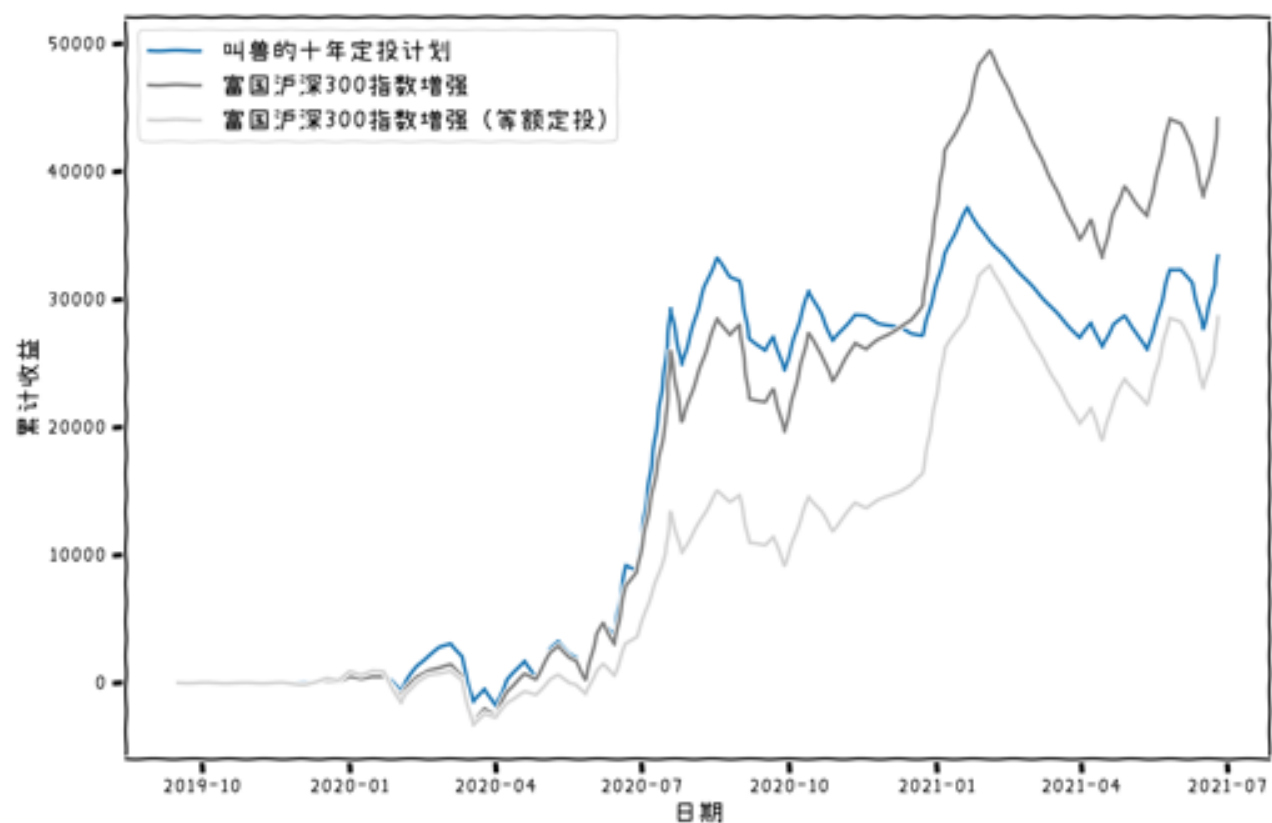
累计收益: 集财鲲鹏定投组合 v.s. 富国沪深300指数增强  
 策略总投入 1000, 总收益 78, 总收益率 7.85%  
 富国沪深300指数增强 总投入 1000, 总收益 52, 总收益率 5.20%  
 富国沪深300指数增强(等额定投) 总投入 1000, 总收益 52, 总收益率 5.20%



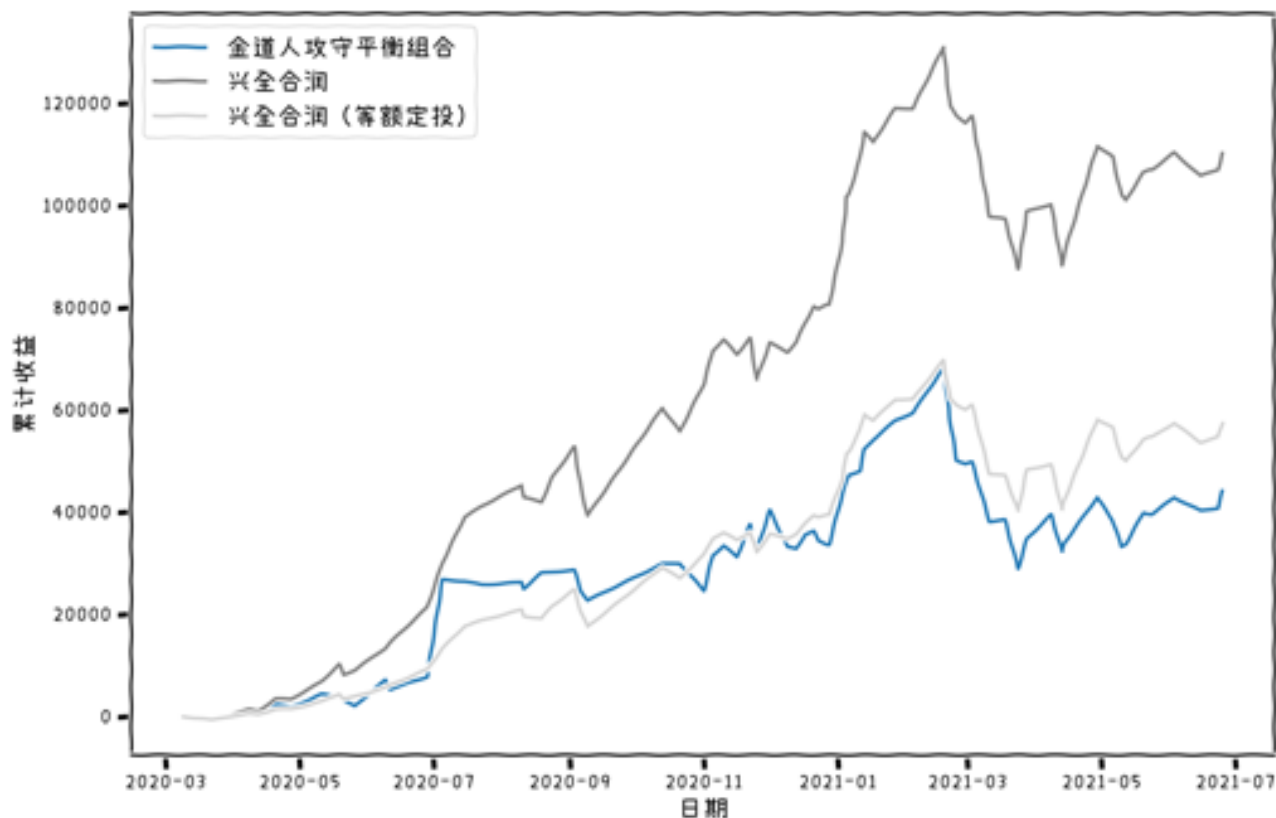
累计收益: 叫兽的十年定投计划 v.s. 兴全合润  
 策略总投入 134165, 总收益 33407, 总收益率 24.90%  
 兴全合润 总投入 134165, 总收益 89989, 总收益率 67.07%  
 兴全合润(等额定投) 总投入 134165, 总收益 59758, 总收益率 44.54%



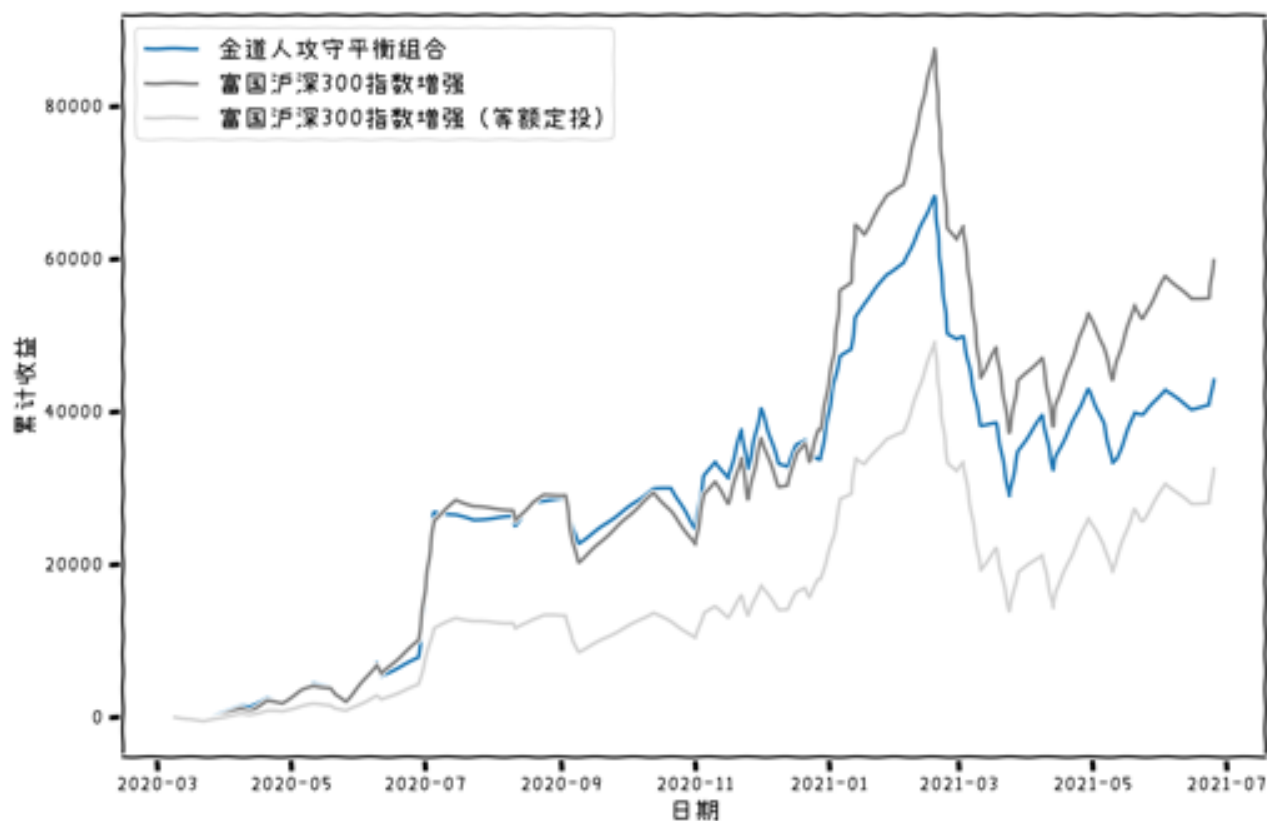
累计收益: 叫兽的十年定投计划 v.s. 富国沪深300指数增强  
 策略总投入 134165, 总收益 33407, 总收益率 24.90%  
 富国沪深300指数增强 总投入 134165, 总收益 44146, 总收益率 32.90%  
 富国沪深300指数增强(等额定投) 总投入 134165, 总收益 28611, 总收益率 21.32%



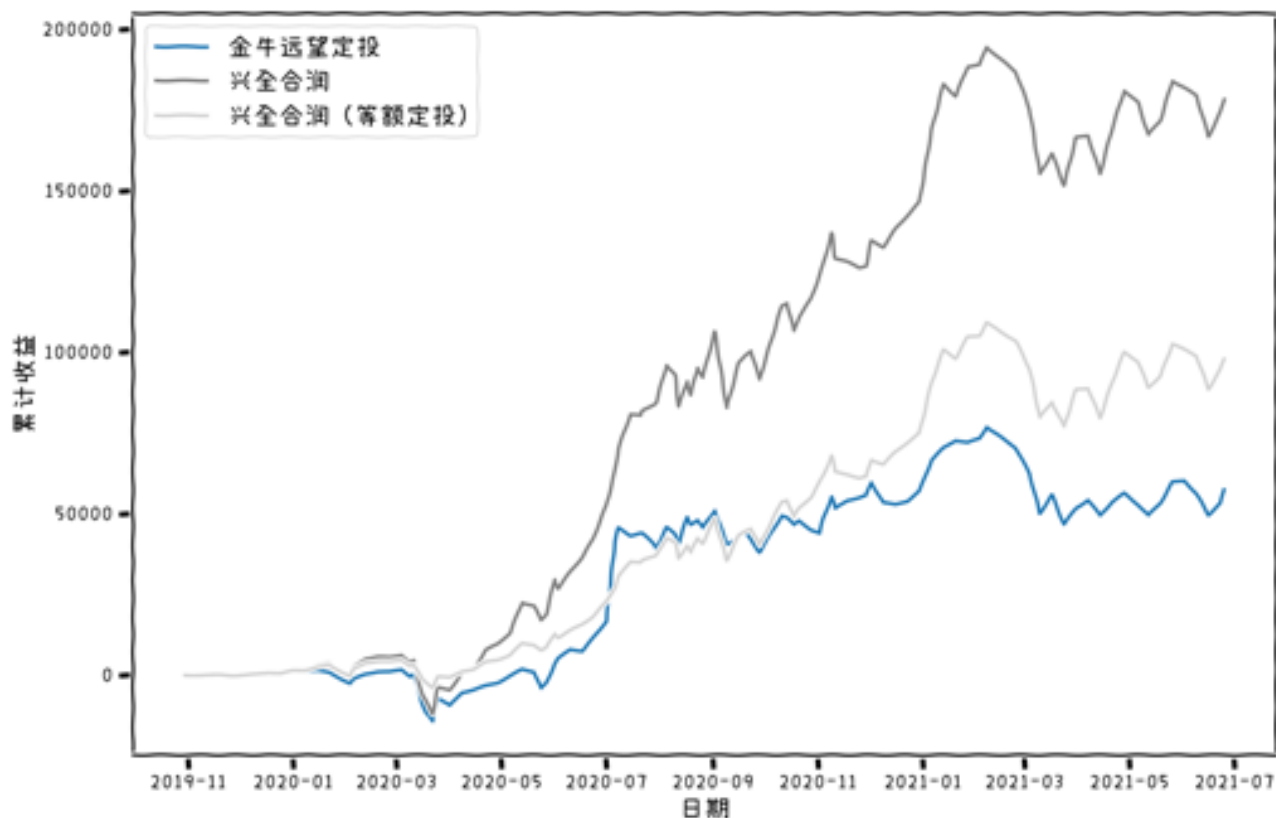
累计收益: 金道人攻守平衡组合 v.s. 兴全合润  
 策略总投入 239836, 总收益 44172, 总收益率 18.42%  
 兴全合润 总投入 239836, 总收益 110258, 总收益率 45.97%  
 兴全合润(等额定投) 总投入 239836, 总收益 57434, 总收益率 23.95%



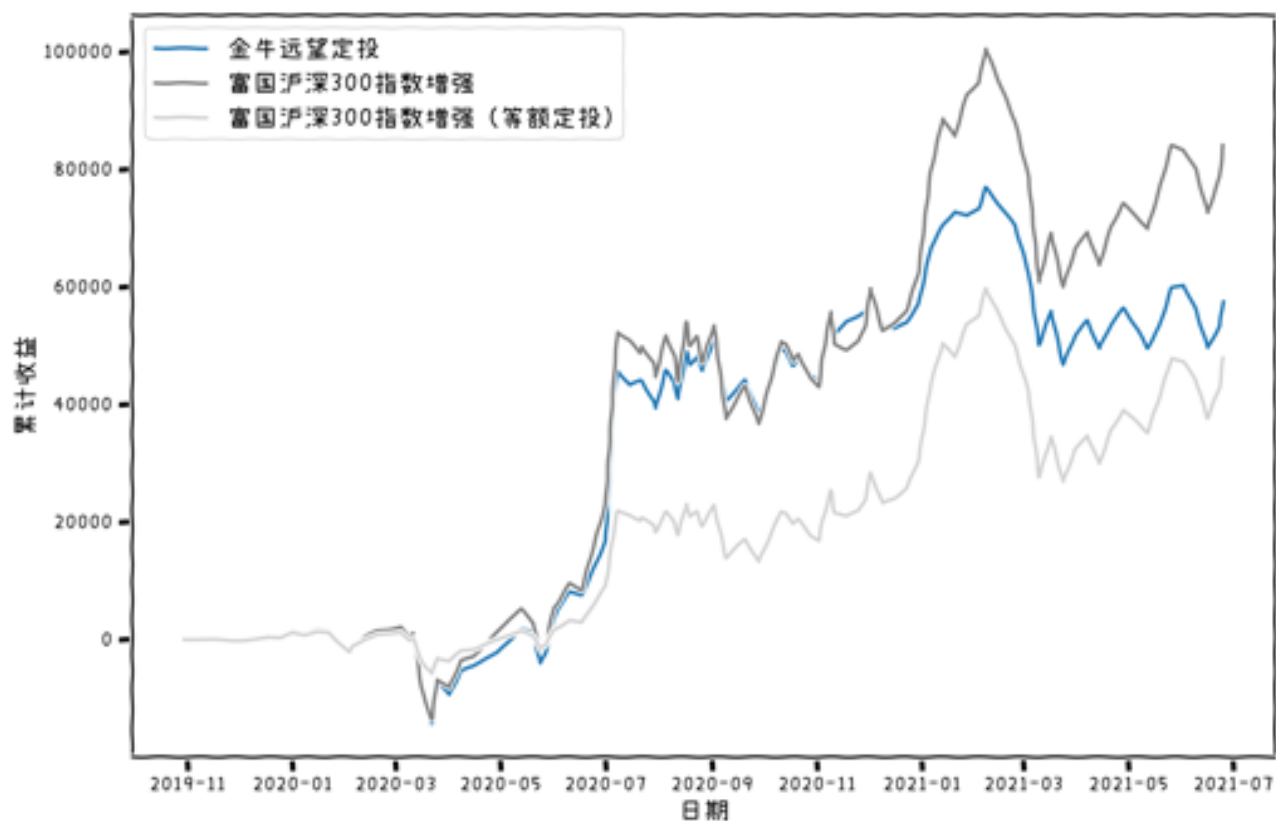
累计收益: 金道人攻守平衡组合 v.s. 富国沪深300指数增强  
 策略总投入 239836, 总收益 44172, 总收益率 18.42%  
 富国沪深300指数增强 总投入 239836, 总收益 59815, 总收益率 24.94%  
 富国沪深300指数增强(等额定投) 总投入 239836, 总收益 32527, 总收益率 13.56%



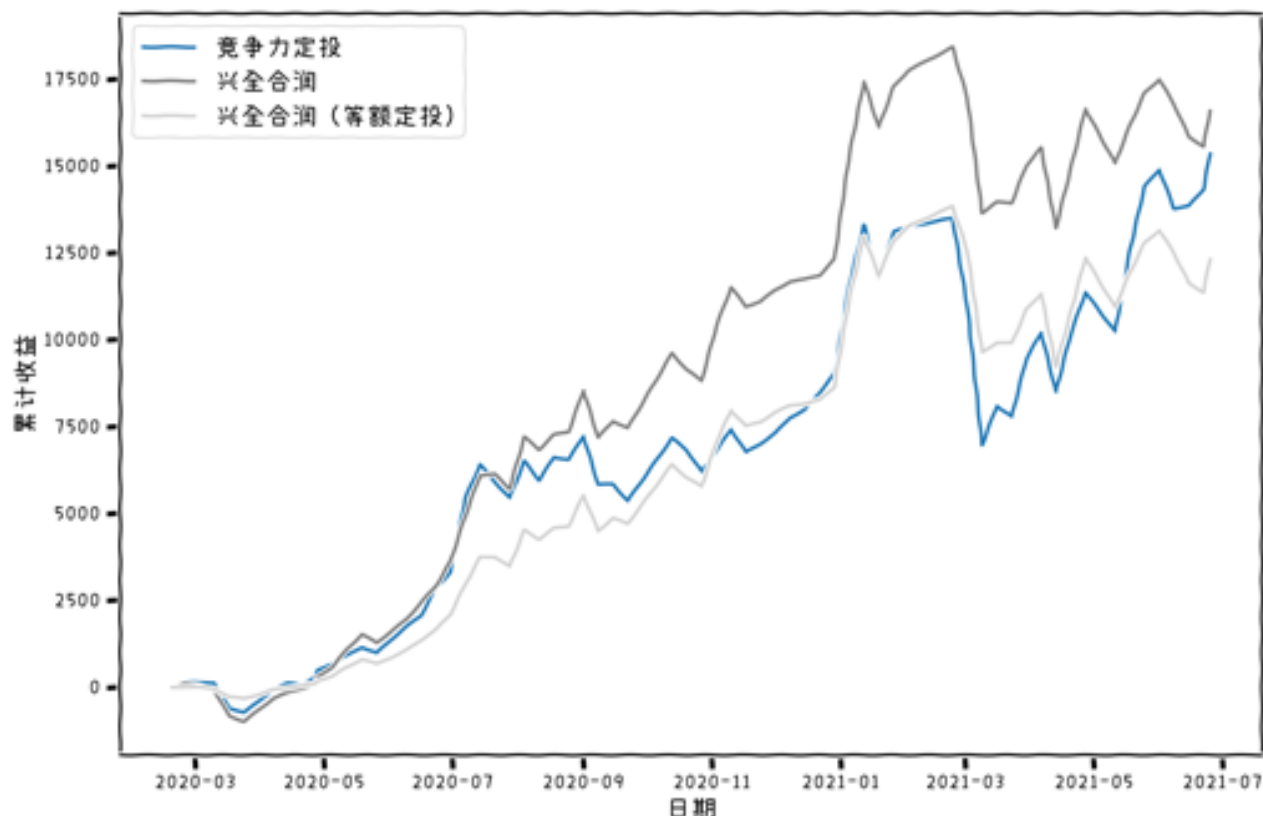
累计收益: 金牛远望定投 v.s. 兴全合润  
 策略总投入 250893, 总收益 57473, 总收益率 22.91%  
 兴全合润 总投入 250893, 总收益 178359, 总收益率 71.09%  
 兴全合润(等额定投) 总投入 250893, 总收益 97961, 总收益率 39.05%



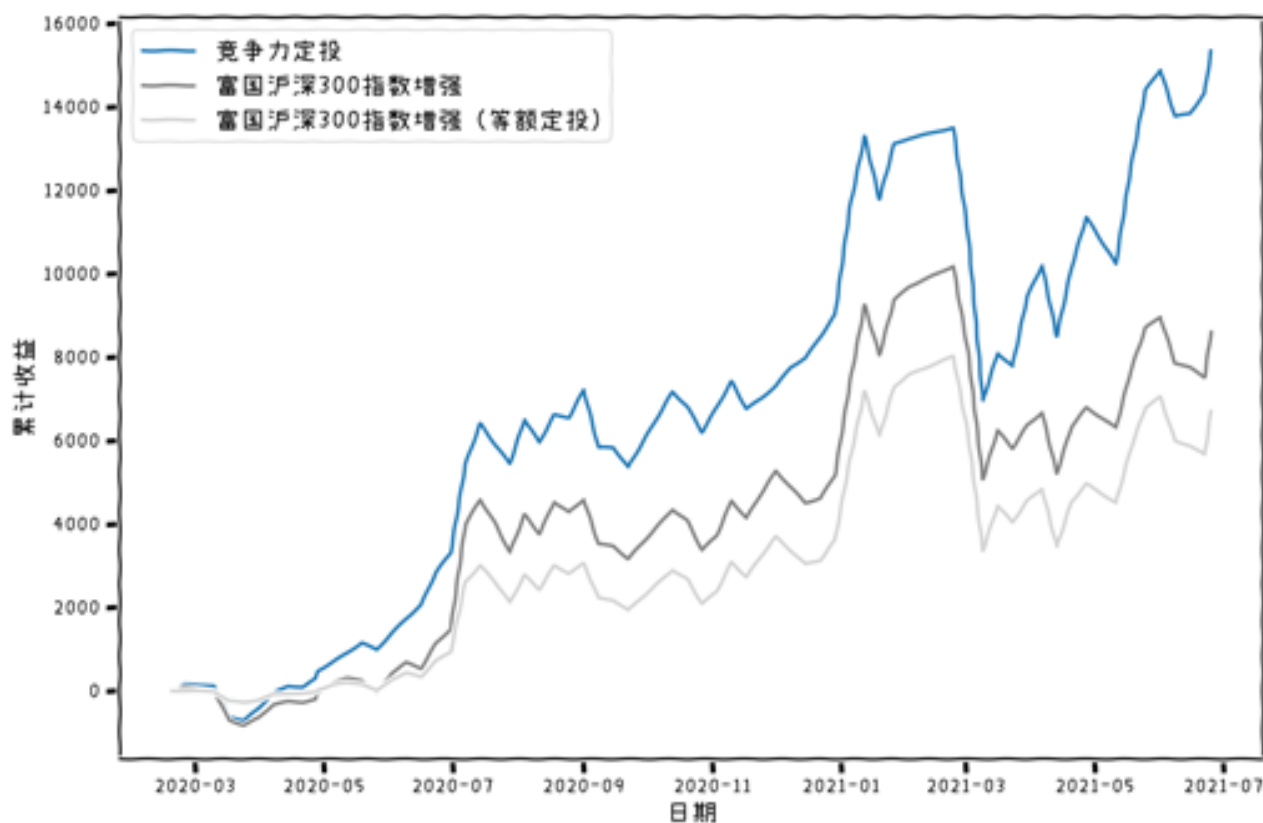
累计收益: 金牛远望定投 v.s. 富国沪深300指数增强  
 策略总投入 250893, 总收益 57473, 总收益率 22.91%  
 富国沪深300指数增强 总投入 250893, 总收益 84103, 总收益率 33.52%  
 富国沪深300指数增强(等额定投) 总投入 250893, 总收益 47900, 总收益率 19.09%



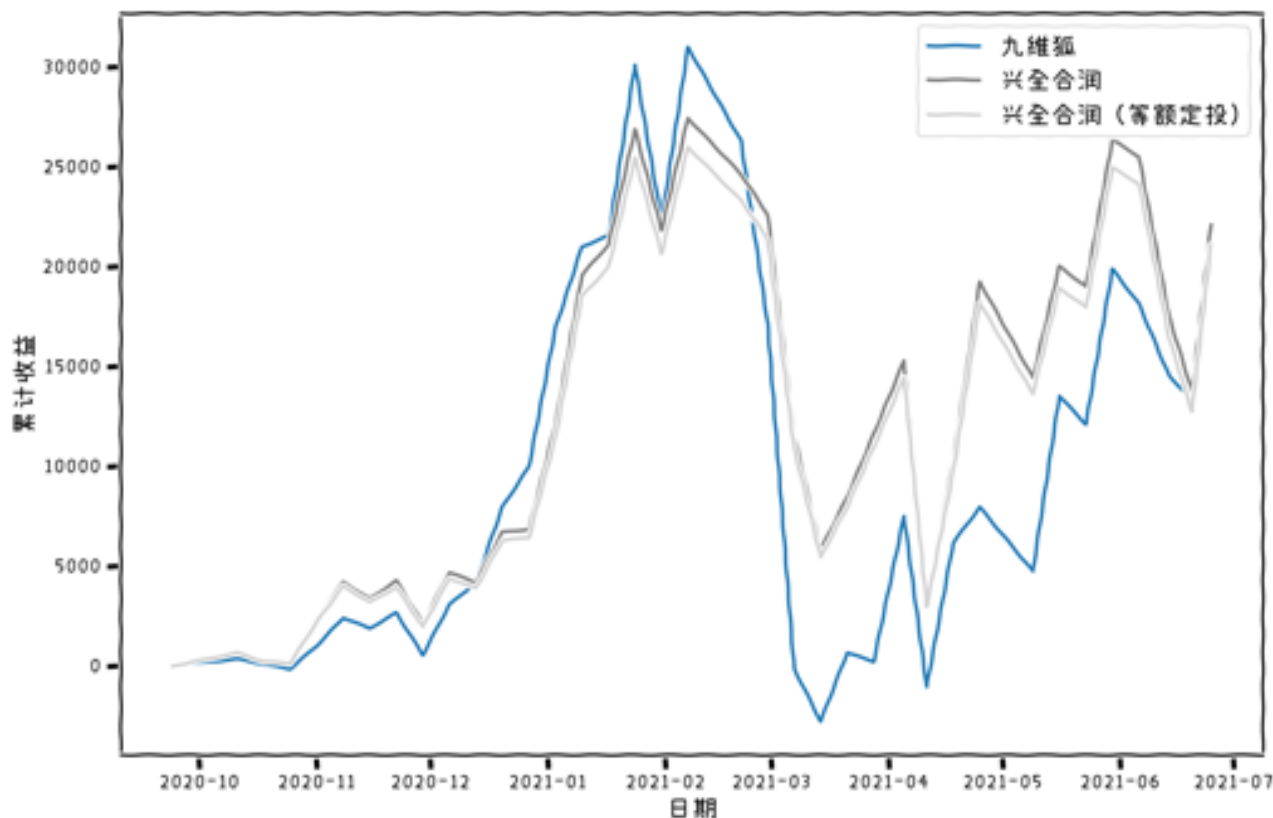
累计收益: 竞争力定投 v.s. 兴全合润  
 策略总投入 41965, 总收益 15350, 总收益率 36.58%  
 兴全合润 总投入 41965, 总收益 16584, 总收益率 39.52%  
 兴全合润(等额定投) 总投入 41965, 总收益 12315, 总收益率 29.35%



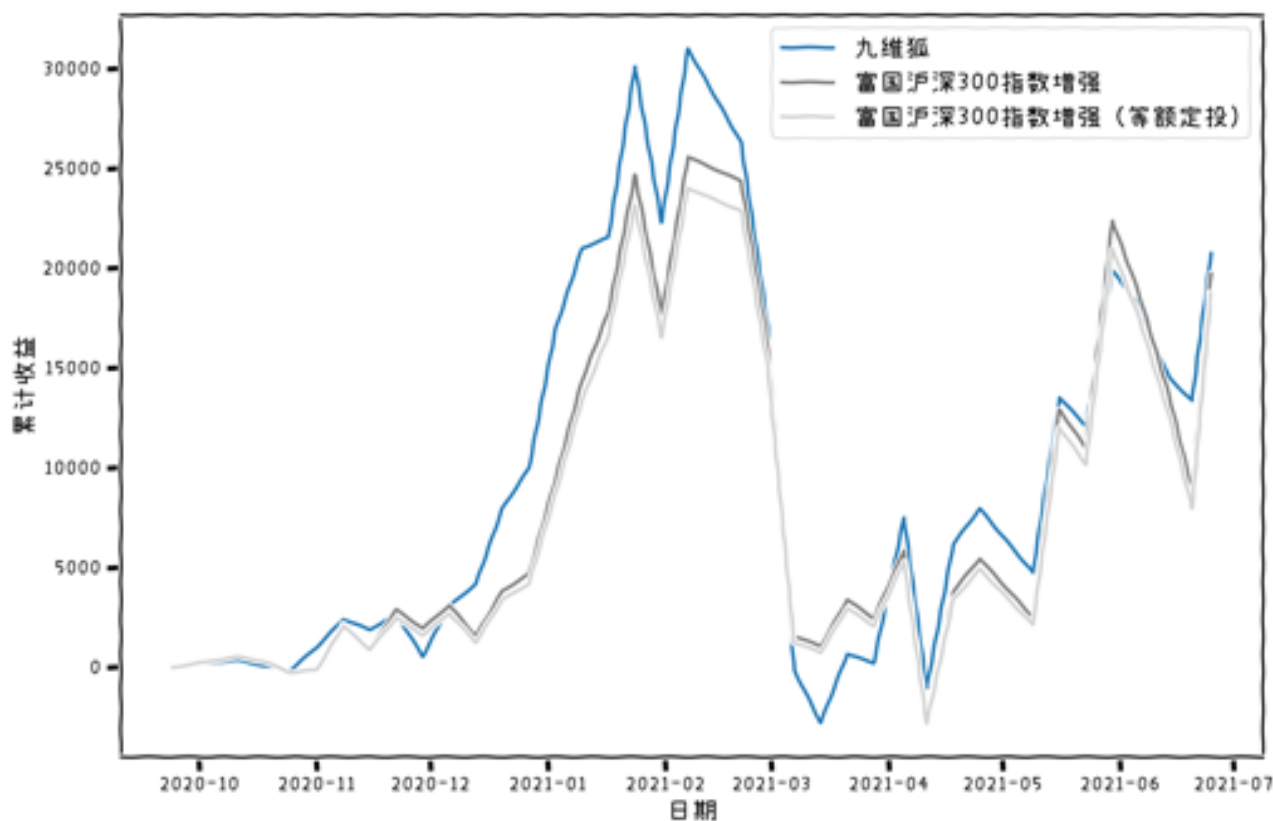
累计收益: 竞争力定投 v.s. 富国沪深300指数增强  
 策略总投入 41965, 总收益 15350, 总收益率 36.58%  
 富国沪深300指数增强 总投入 41965, 总收益 8606, 总收益率 20.51%  
 富国沪深300指数增强(等额定投) 总投入 41965, 总收益 6705, 总收益率 15.98%



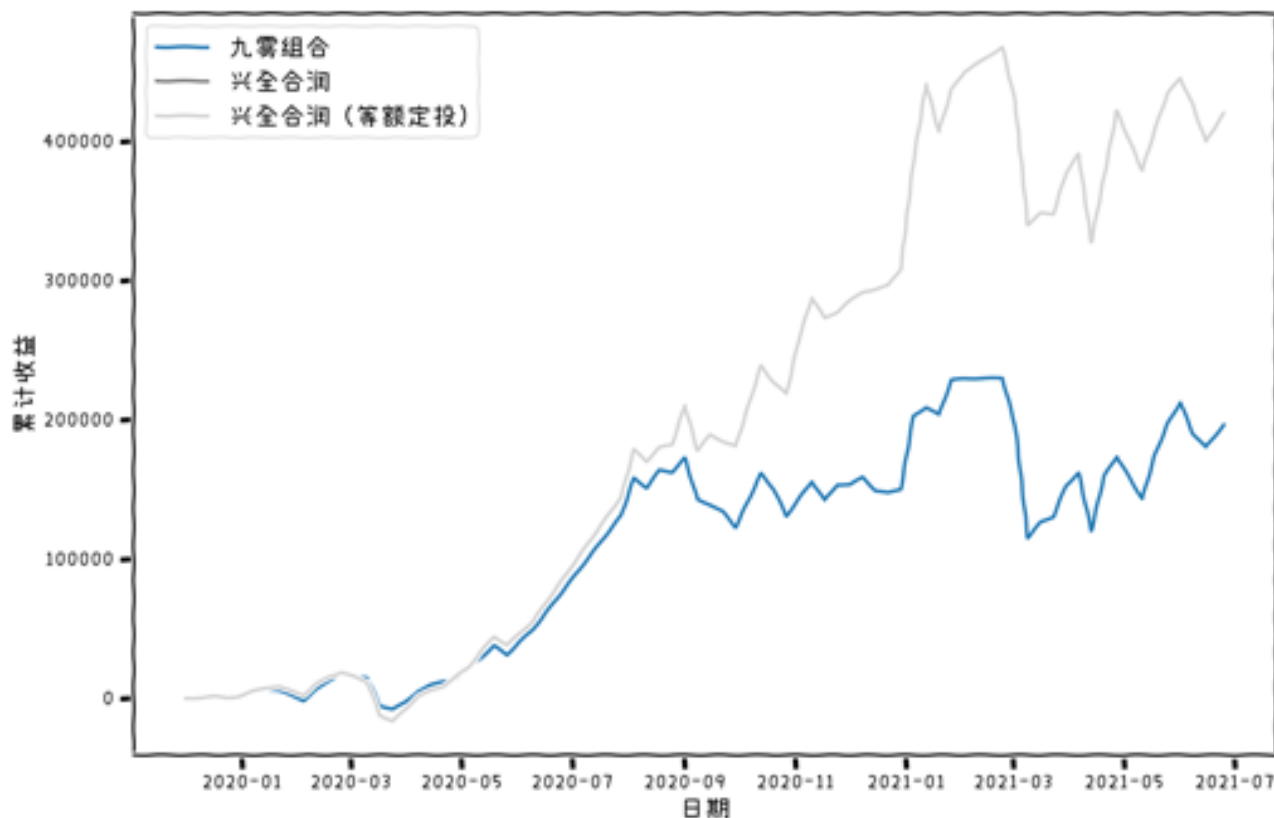
累计收益: 九维狐 v.s. 兴全合润  
 策略总投入 342005, 总收益 20748, 总收益率 6.07%  
 兴全合润 总投入 342005, 总收益 22093, 总收益率 6.46%  
 兴全合润(等额定投) 总投入 342005, 总收益 21056, 总收益率 6.16%



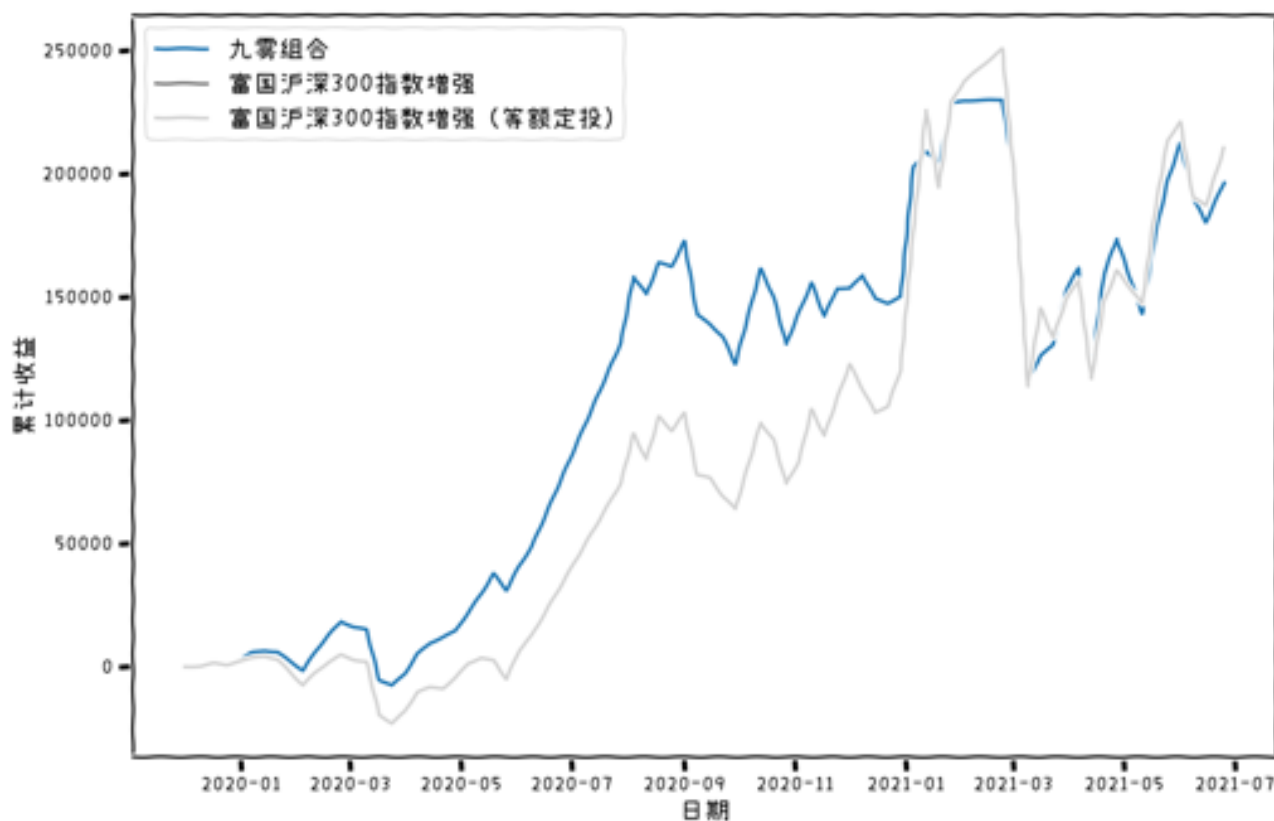
累计收益: 九维狐 v.s. 富国沪深300指数增强  
 策略总投入 342005, 总收益 20748, 总收益率 6.07%  
 富国沪深300指数增强 总投入 342005, 总收益 19725, 总收益率 5.77%  
 富国沪深300指数增强(等额定投) 总投入 342005, 总收益 18755, 总收益率 5.48%



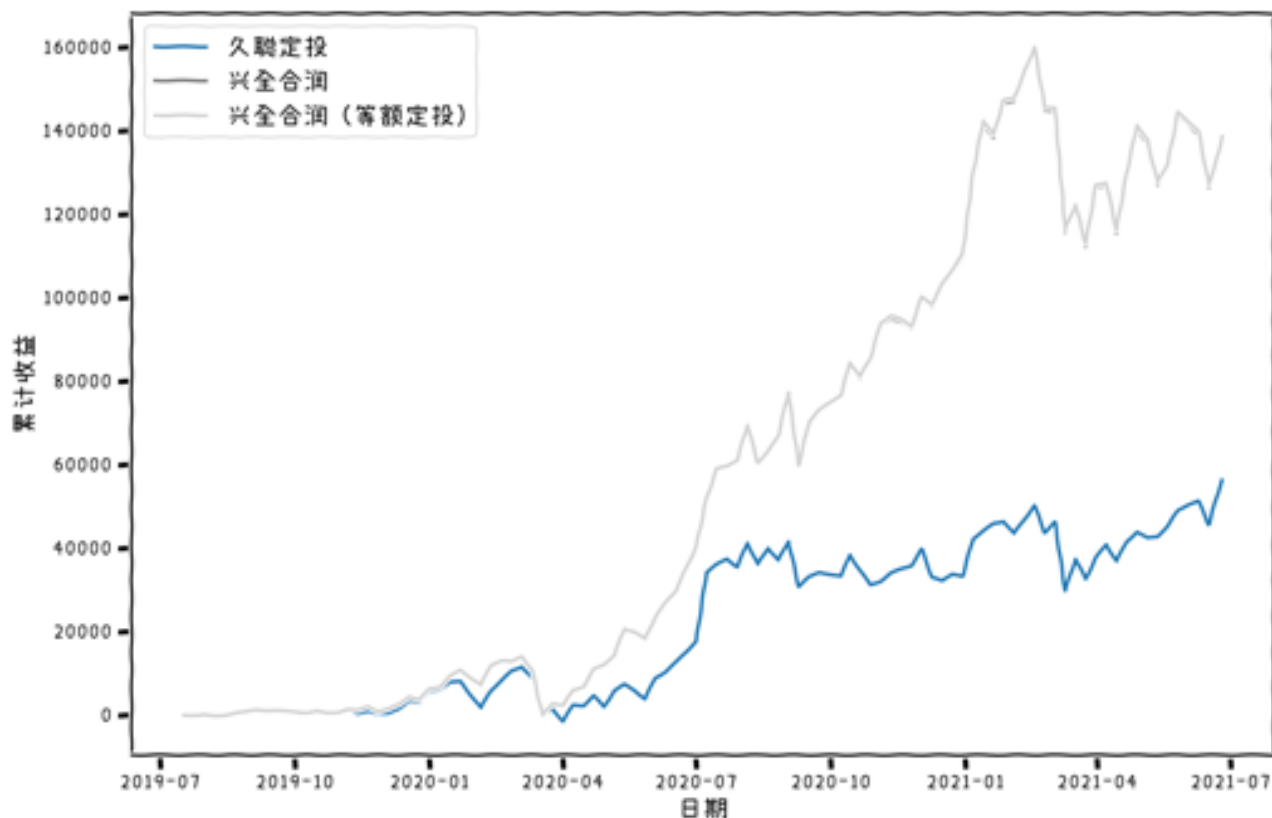
累计收益: 九零组合 v.s. 兴全合润  
 策略总投入 1176000, 总收益 196420, 总收益率 16.70%  
 兴全合润 总投入 1176000, 总收益 420161, 总收益率 35.73%  
 兴全合润(等额定投) 总投入 1176000, 总收益 420161, 总收益率 35.73%



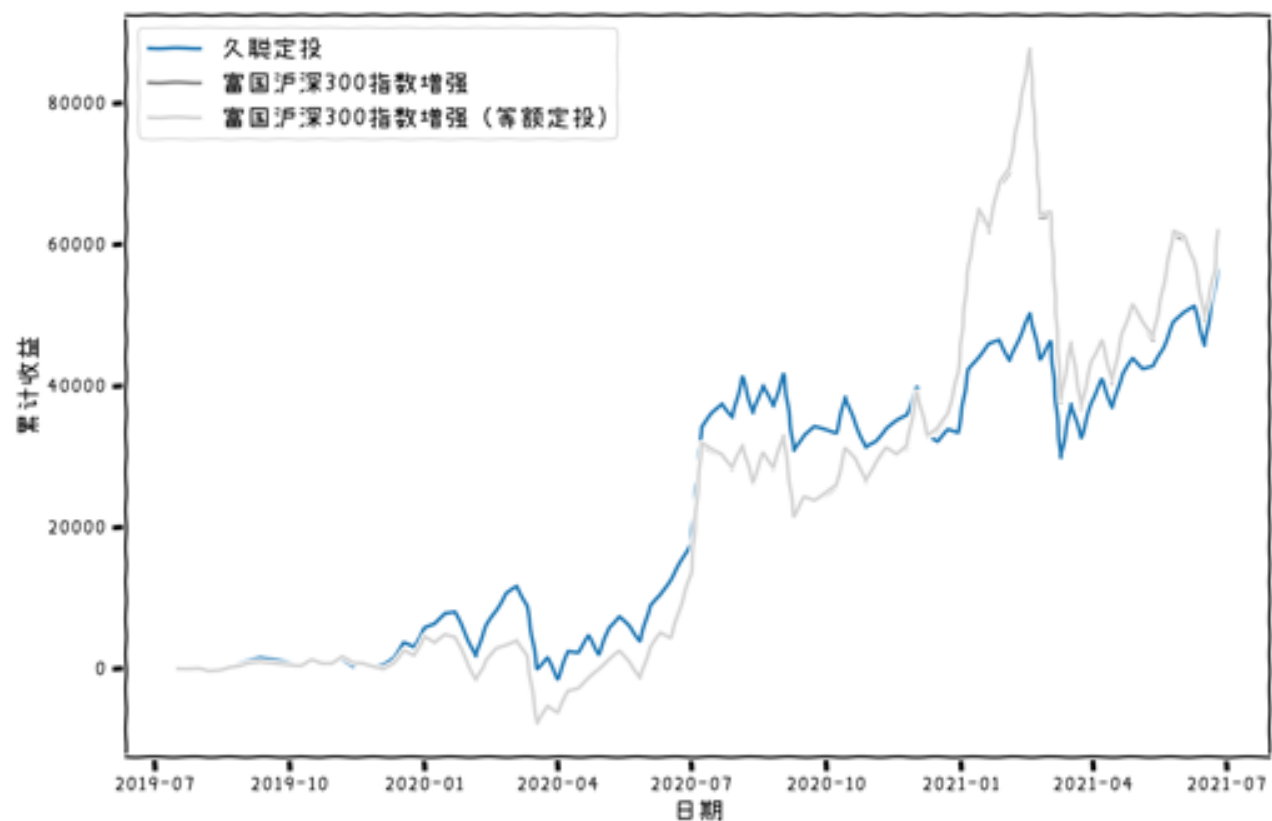
累计收益: 九零组合 v.s. 富国沪深300指数增强  
 策略总投入 1176000, 总收益 196420, 总收益率 16.70%  
 富国沪深300指数增强 总投入 1176000, 总收益 210554, 总收益率 17.90%  
 富国沪深300指数增强(等额定投) 总投入 1176000, 总收益 210554, 总收益率 17.90%



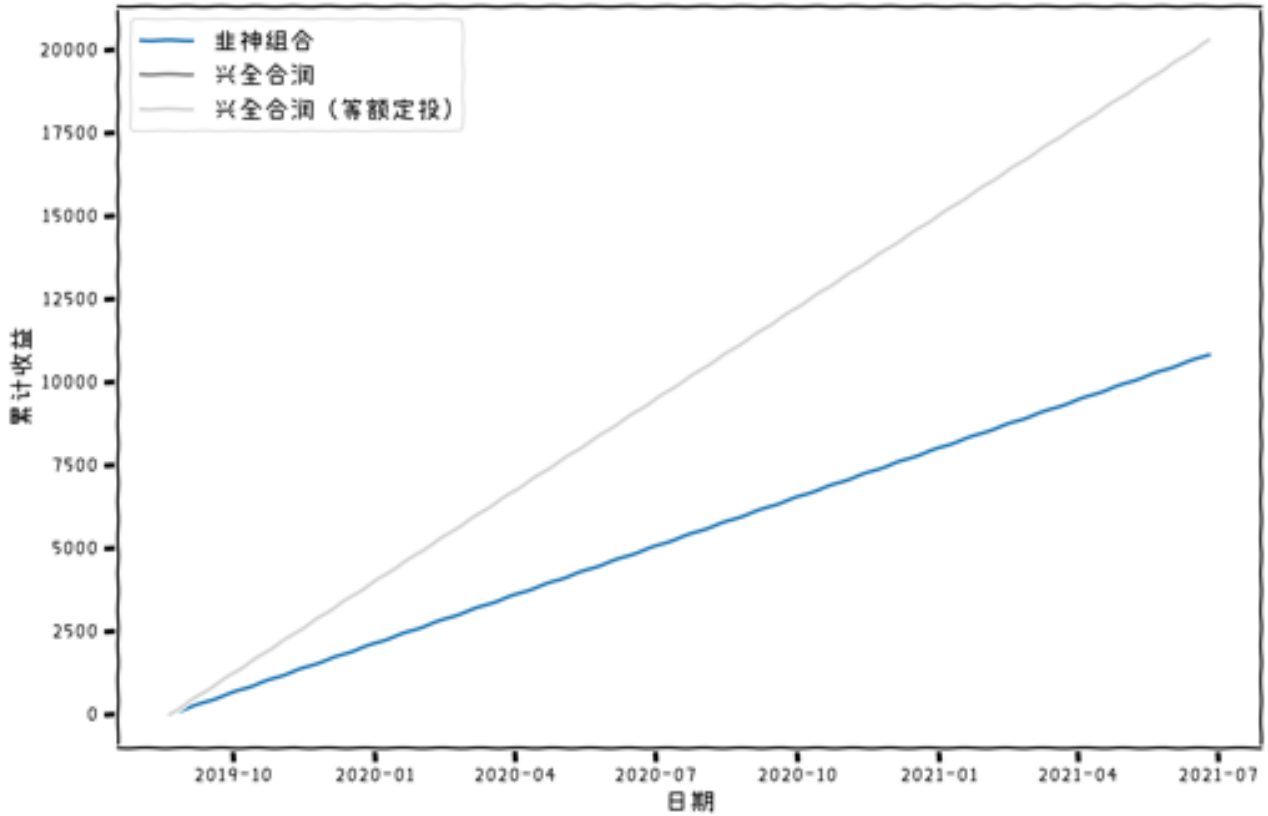
累计收益: 久聪定投 v.s. 兴全合润  
 策略总投入 290876, 总收益 56333, 总收益率 19.37%  
 兴全合润 总投入 290876, 总收益 137980, 总收益率 47.44%  
 兴全合润(等额定投) 总投入 290876, 总收益 138759, 总收益率 47.70%



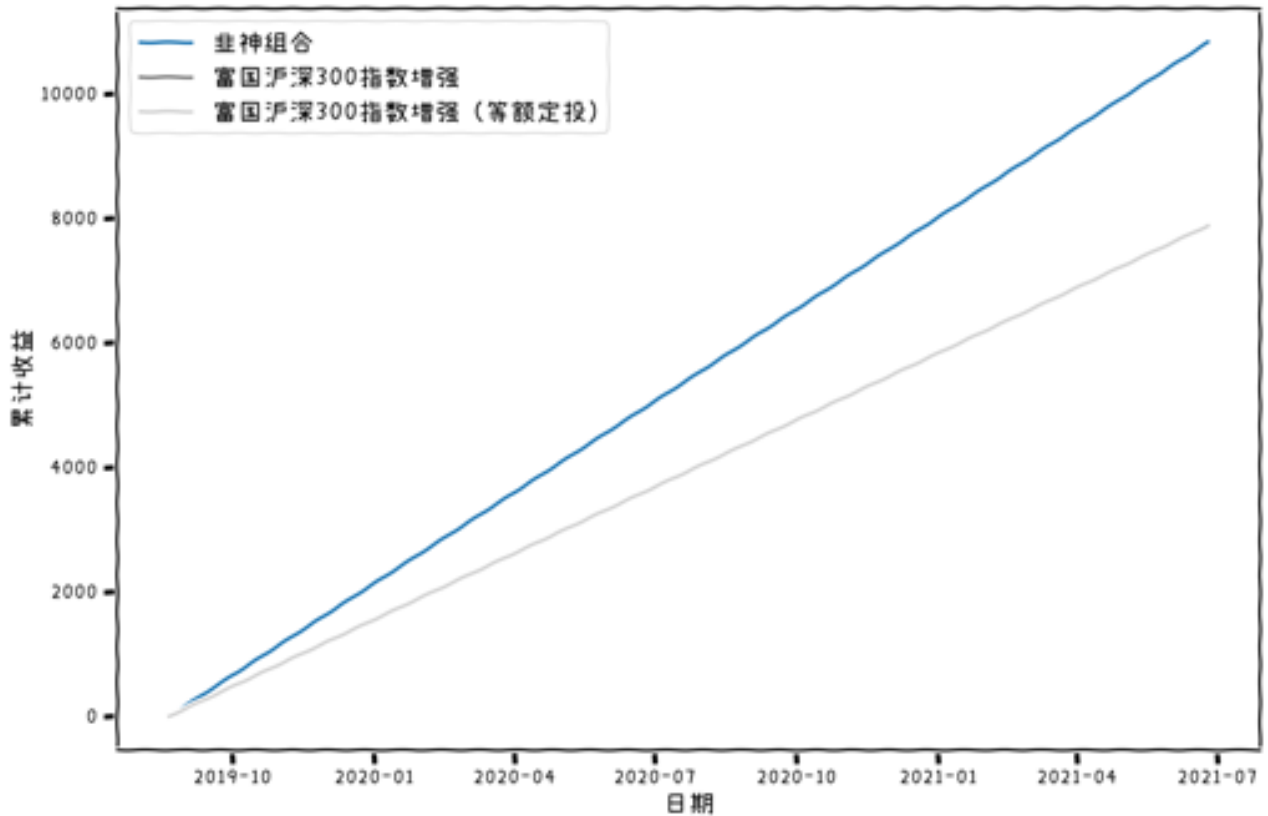
累计收益: 久聪定投 v.s. 富国沪深300指数增强  
 策略总投入 290876, 总收益 56333, 总收益率 19.37%  
 富国沪深300指数增强 总投入 290876, 总收益 61521, 总收益率 21.15%  
 富国沪深300指数增强(等额定投) 总投入 290876, 总收益 61964, 总收益率 21.30%



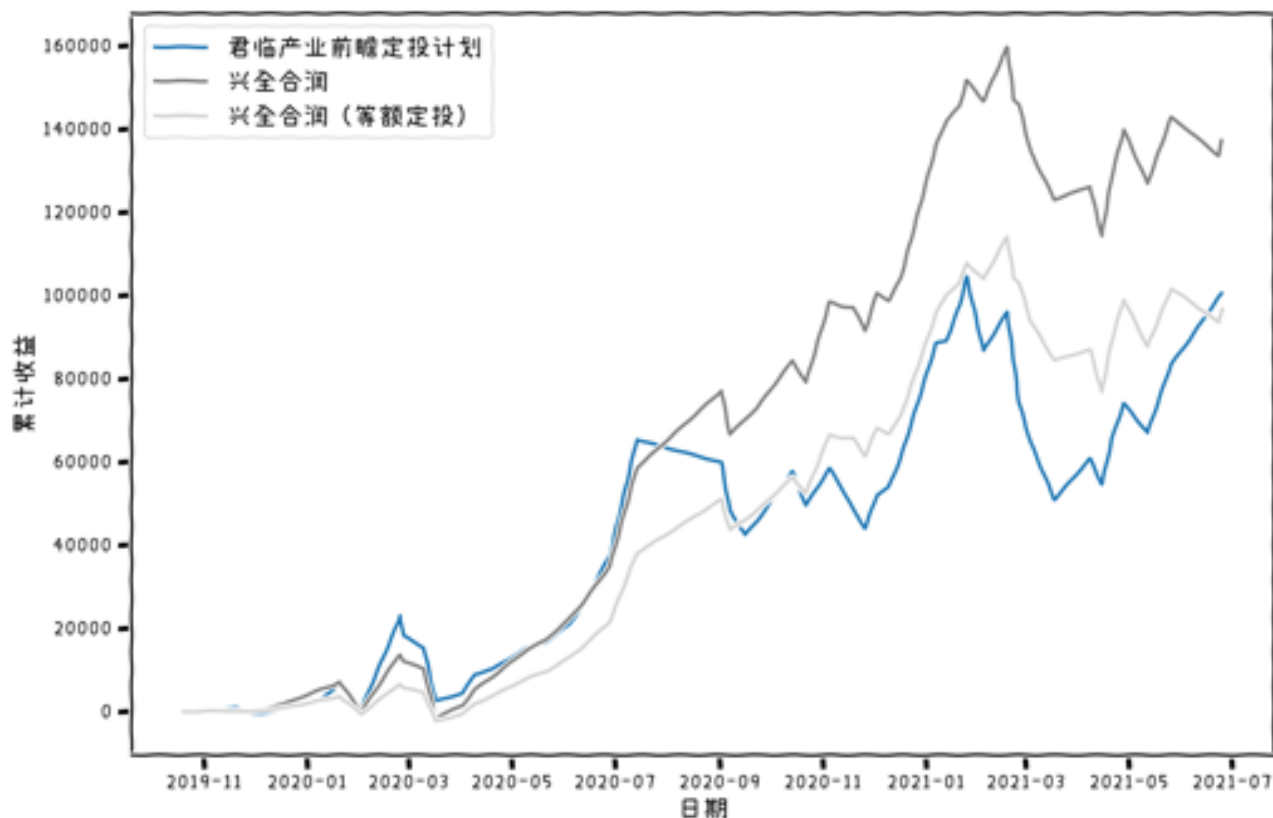
累计收益: 韭神组合 v.s. 兴全合润  
 策略总投入 20000, 总收益 10832, 总收益率 54.16%  
 兴全合润 总投入 20000, 总收益 20292, 总收益率 101.46%  
 兴全合润(等额定投) 总投入 20000, 总收益 20292, 总收益率 101.46%



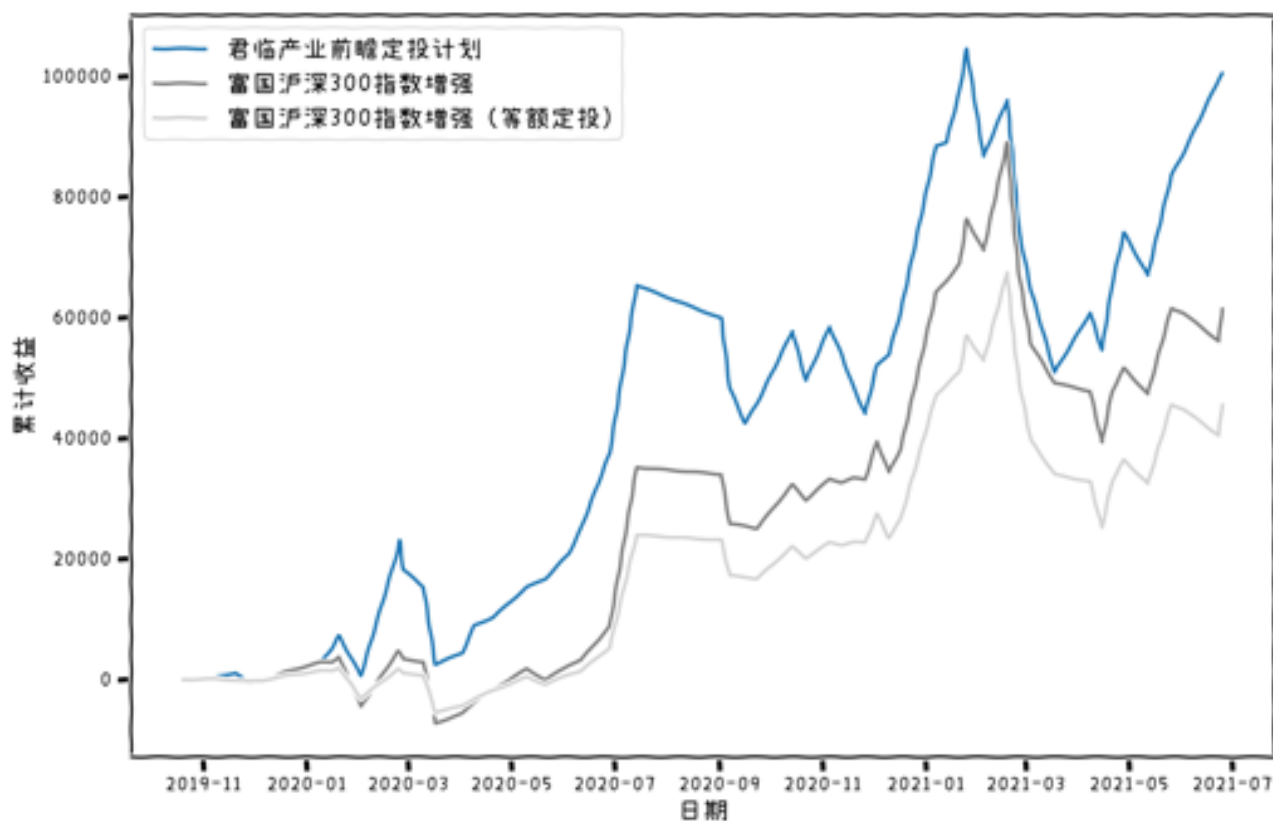
累计收益: 韭神组合 v.s. 富国沪深300指数增强  
 策略总投入 20000, 总收益 10832, 总收益率 54.16%  
 富国沪深300指数增强 总投入 20000, 总收益 7884, 总收益率 39.42%  
 富国沪深300指数增强(等额定投) 总投入 20000, 总收益 7884, 总收益率 39.42%



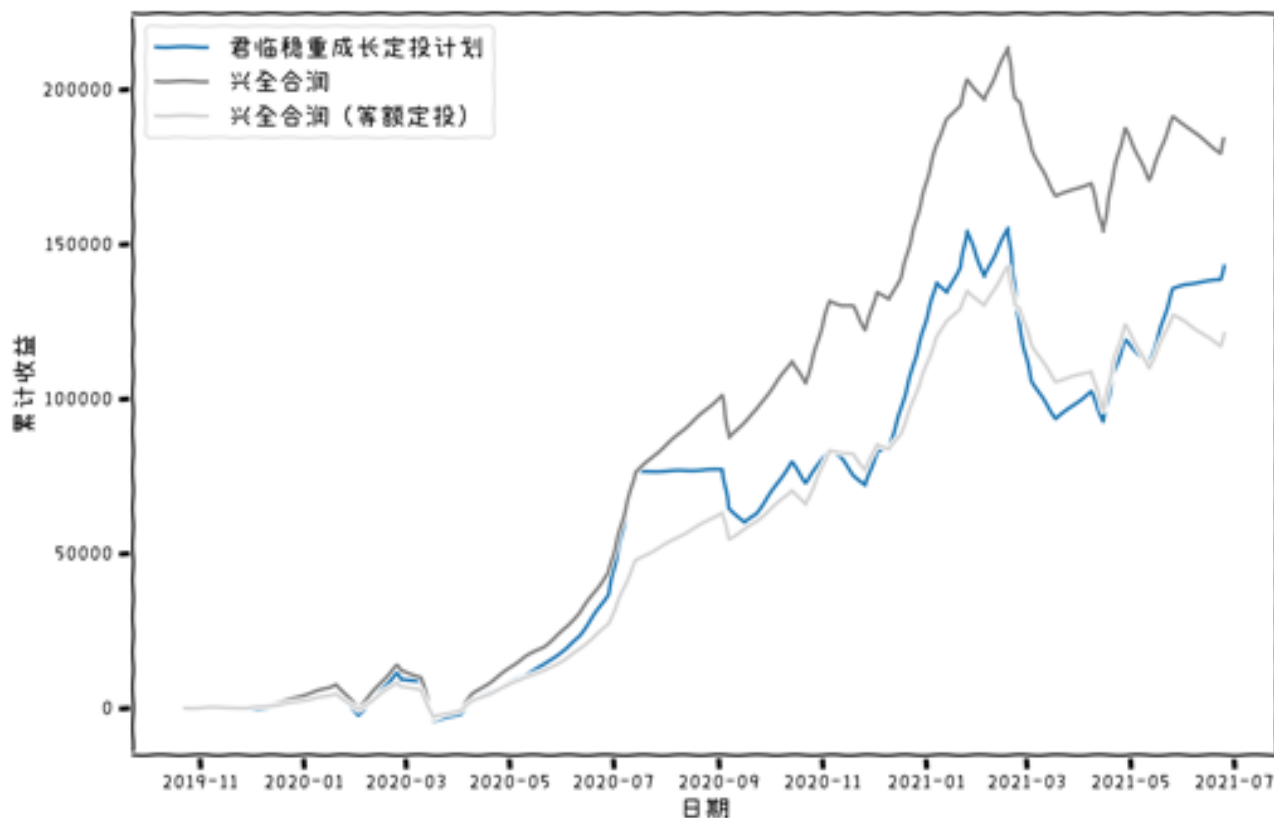
累计收益: 君临产业前瞻定投计划 v.s. 兴全合润  
 策略总投入 263700, 总收益 100477, 总收益率 38.10%  
 兴全合润 总投入 263700, 总收益 137234, 总收益率 52.04%  
 兴全合润(等额定投) 总投入 263700, 总收益 96761, 总收益率 36.69%



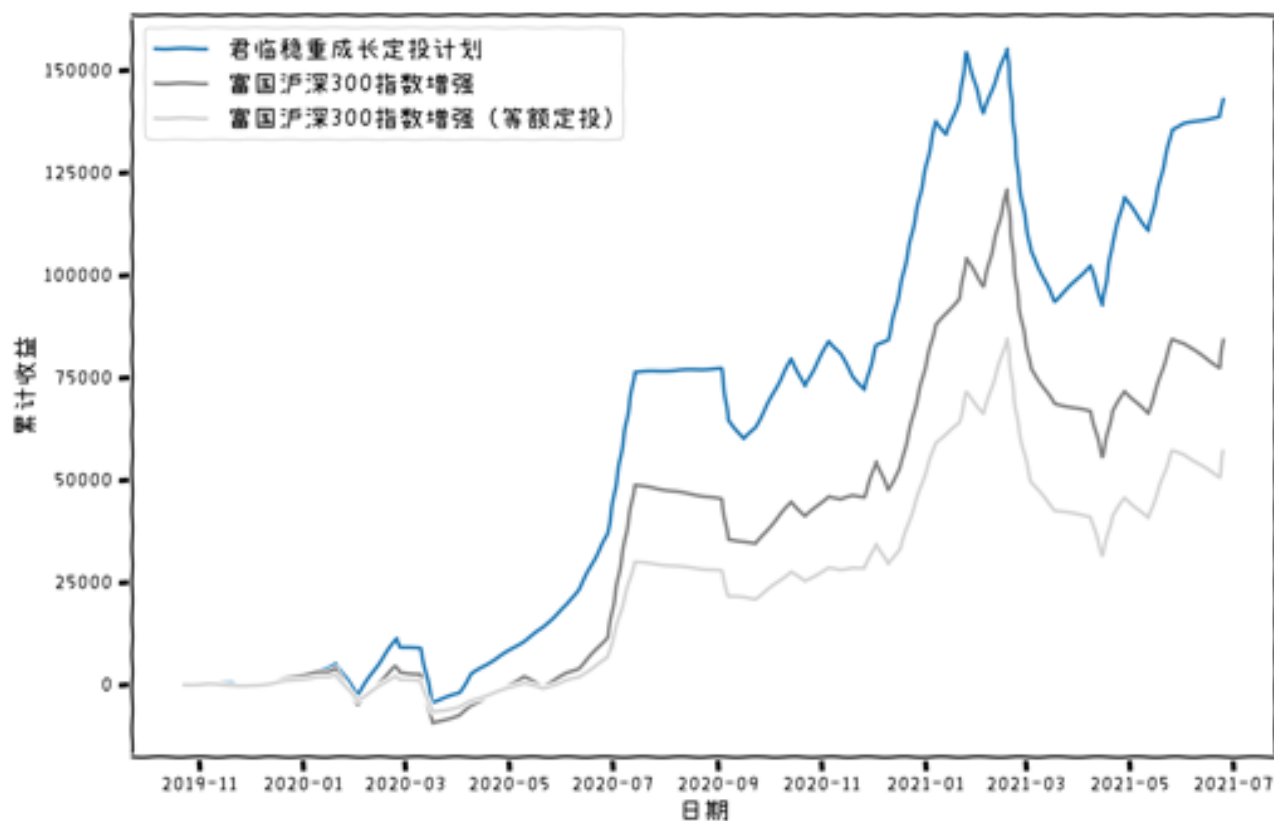
累计收益: 君临产业前瞻定投计划 v.s. 富国沪深300指数增强  
 策略总投入 263700, 总收益 100477, 总收益率 38.10%  
 富国沪深300指数增强 总投入 263700, 总收益 61405, 总收益率 23.29%  
 富国沪深300指数增强(等额定投) 总投入 263700, 总收益 45516, 总收益率 17.26%



累计收益: 君临稳重成长定投计划 v.s. 兴全合润  
 策略总投入 330029, 总收益 142964, 总收益率 43.32%  
 兴全合润 总投入 330029, 总收益 184089, 总收益率 55.78%  
 兴全合润(等额定投) 总投入 330029, 总收益 121137, 总收益率 36.70%



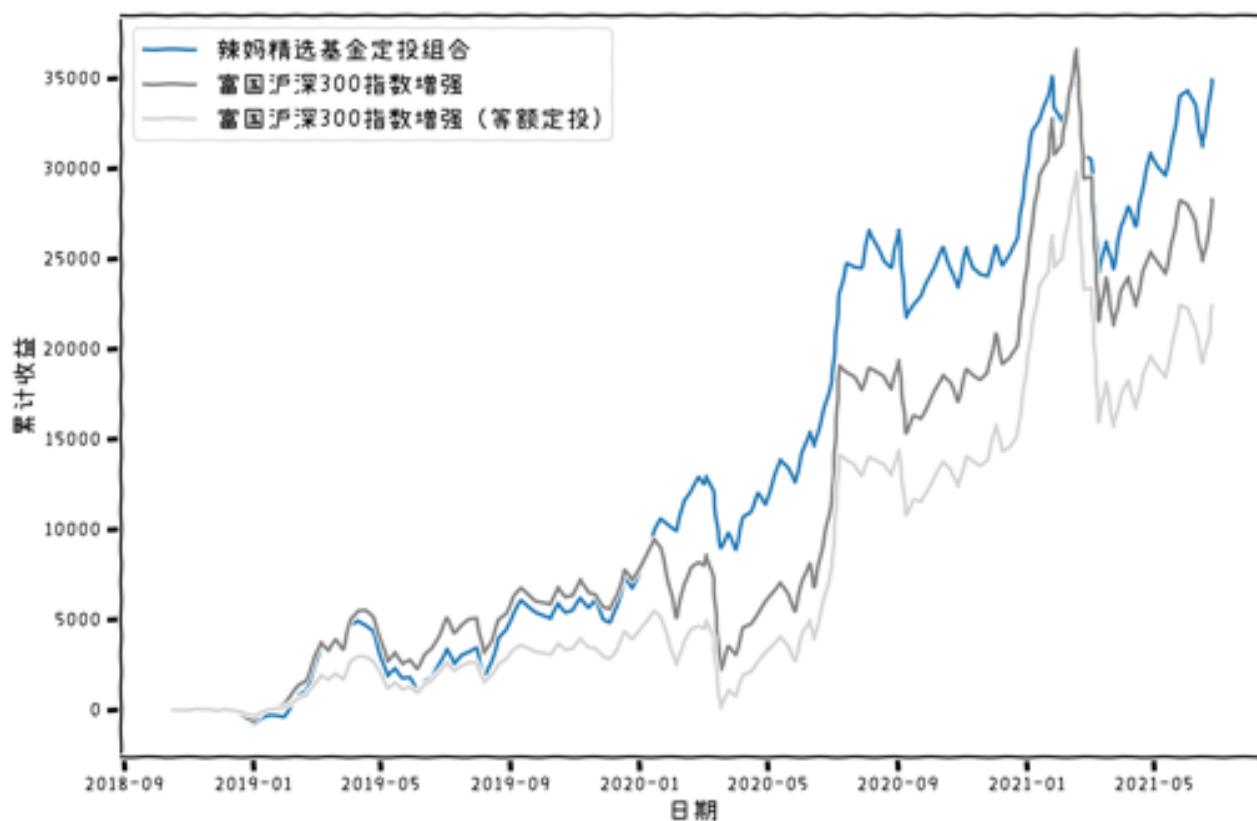
累计收益: 君临稳重成长定投计划 v.s. 富国沪深300指数增强  
 策略总投入 330029, 总收益 142964, 总收益率 43.32%  
 富国沪深300指数增强 总投入 330029, 总收益 84184, 总收益率 25.51%  
 富国沪深300指数增强(等额定投) 总投入 330029, 总收益 57028, 总收益率 17.28%



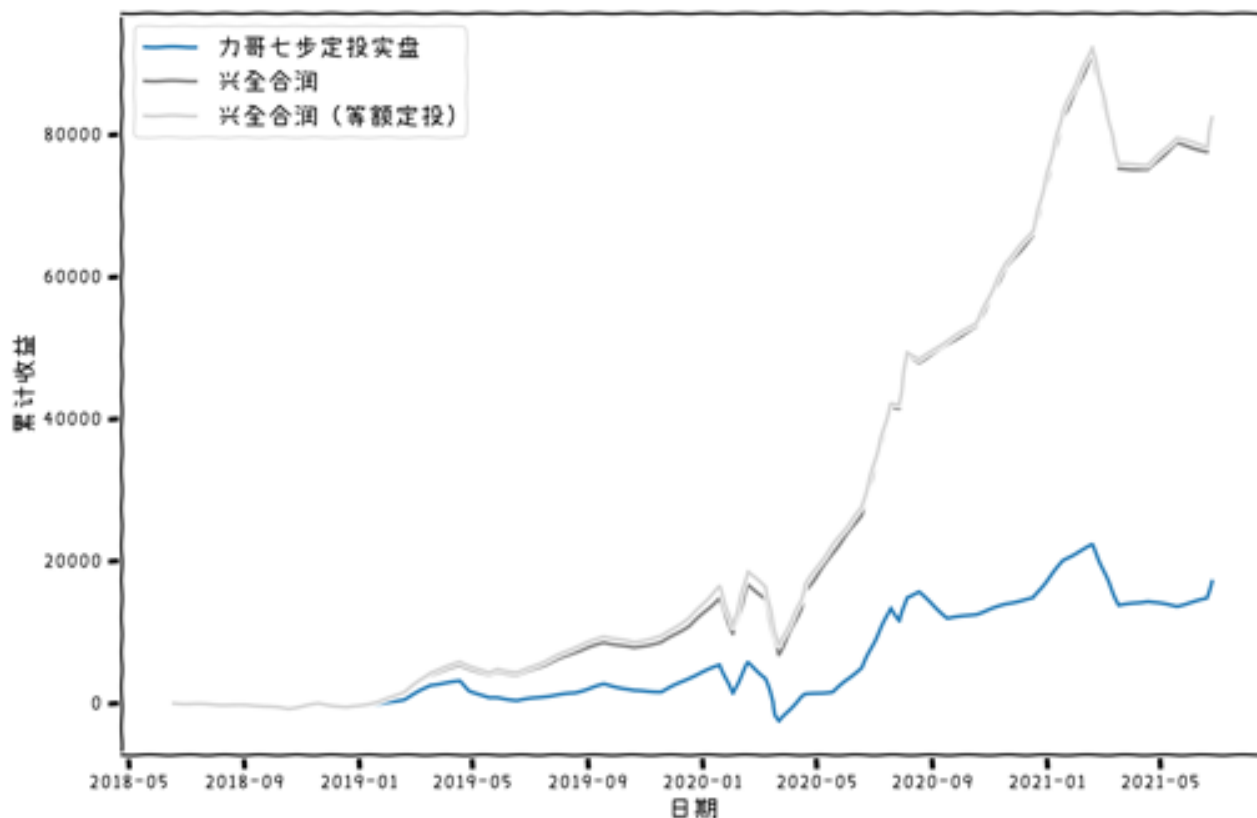
累计收益: 辣妈精选基金定投组合 v.s. 兴全合润  
 策略总投入 71066, 总收益 34921, 总收益率 49.14%  
 兴全合润 总投入 71066, 总收益 71536, 总收益率 100.66%  
 兴全合润(等额定投) 总投入 71066, 总收益 55486, 总收益率 78.08%



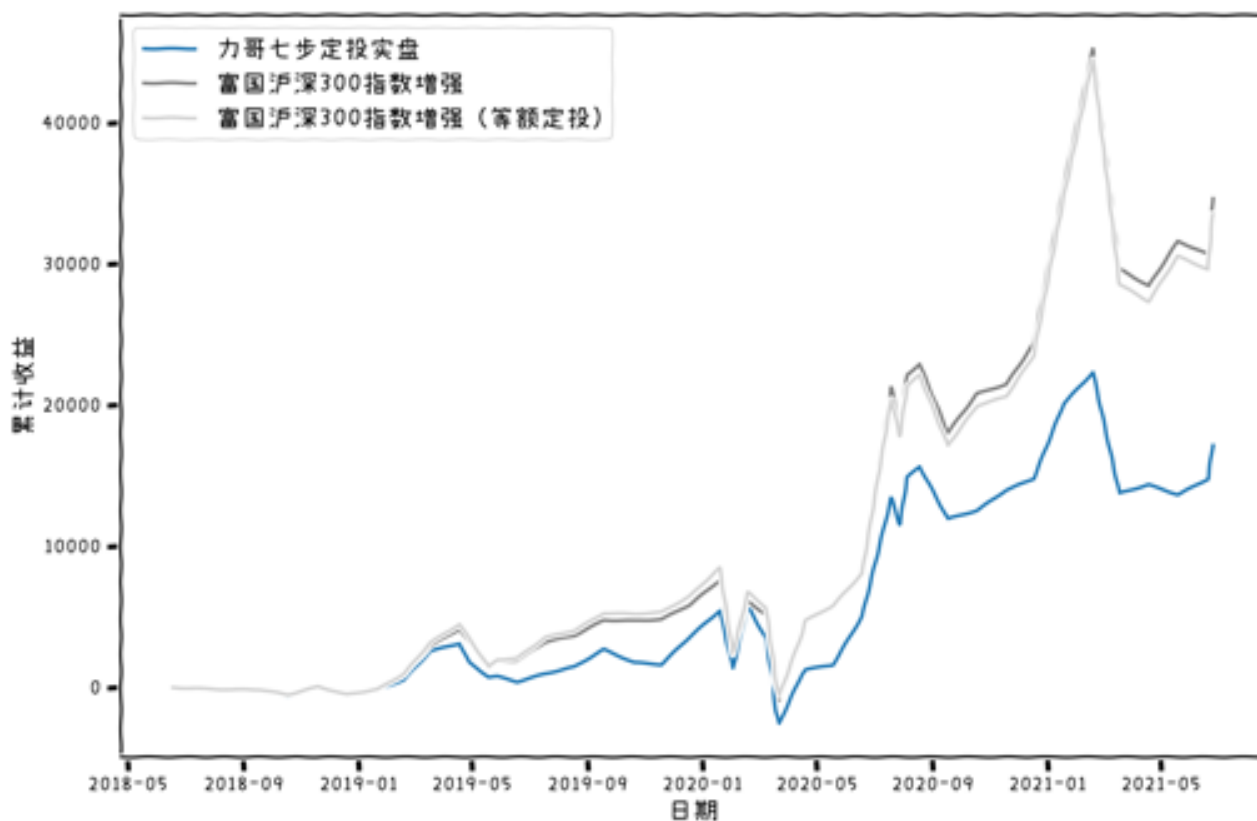
累计收益: 辣妈精选基金定投组合 v.s. 富国沪深300指数增强  
 策略总投入 71066, 总收益 34921, 总收益率 49.14%  
 富国沪深300指数增强 总投入 71066, 总收益 28284, 总收益率 39.80%  
 富国沪深300指数增强(等额定投) 总投入 71066, 总收益 22420, 总收益率 31.55%



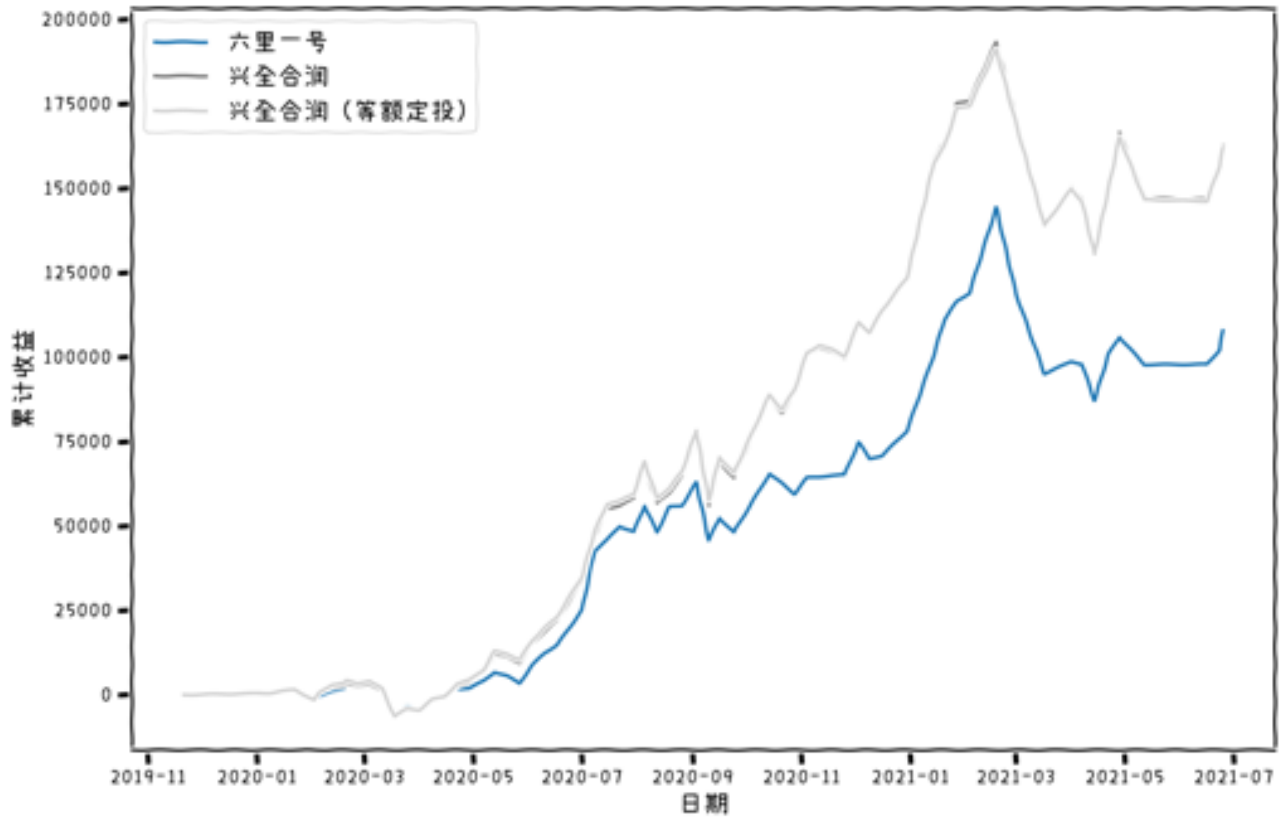
累计收益: 力哥七步定投实盘 v.s. 兴全合润  
 策略总投入 97390, 总收益 17159, 总收益率 17.62%  
 兴全合润 总投入 97390, 总收益 81635, 总收益率 83.82%  
 兴全合润(等额定投) 总投入 97390, 总收益 82412, 总收益率 84.62%



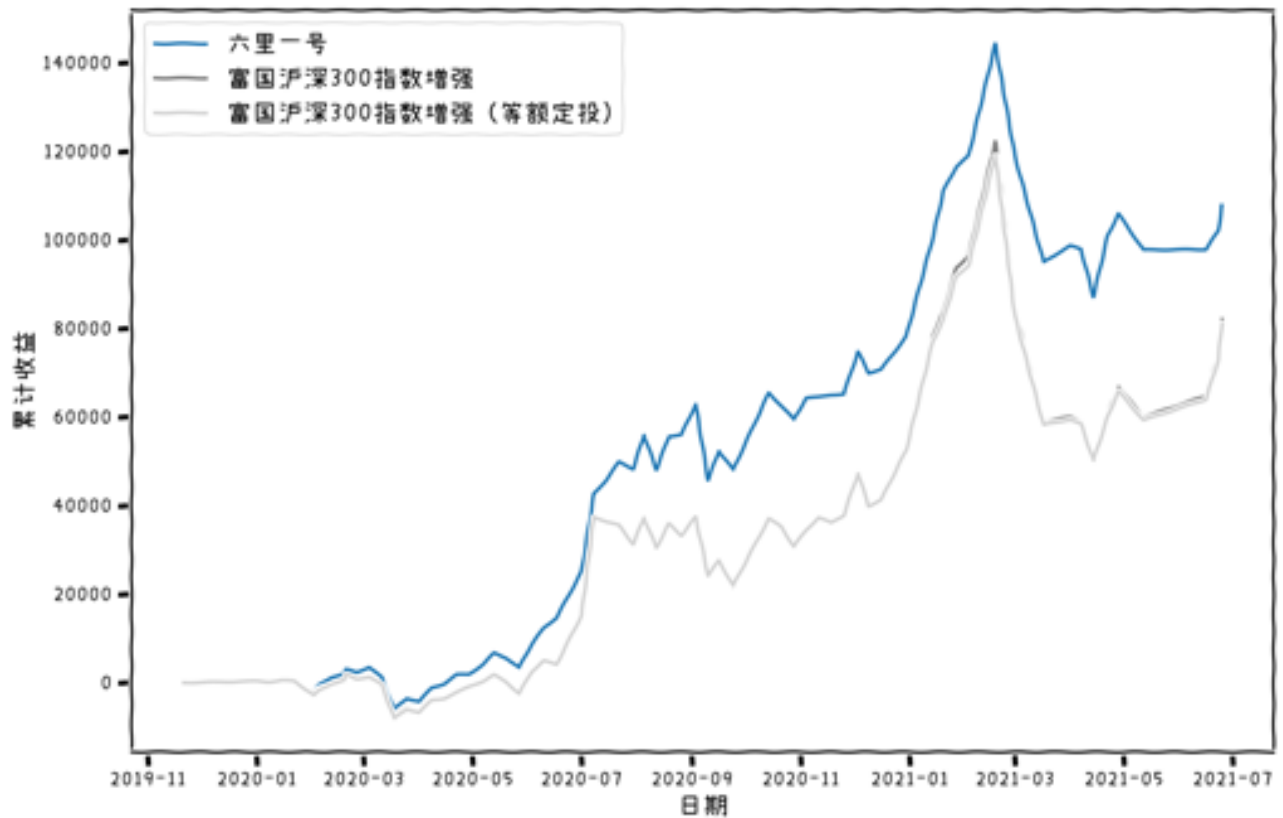
累计收益: 力哥七步定投实盘 v.s. 富国沪深300指数增强  
 策略总投入 97390, 总收益 17159, 总收益率 17.62%  
 富国沪深300指数增强 总投入 97390, 总收益 34646, 总收益率 35.57%  
 富国沪深300指数增强(等额定投) 总投入 97390, 总收益 33545, 总收益率 34.44%



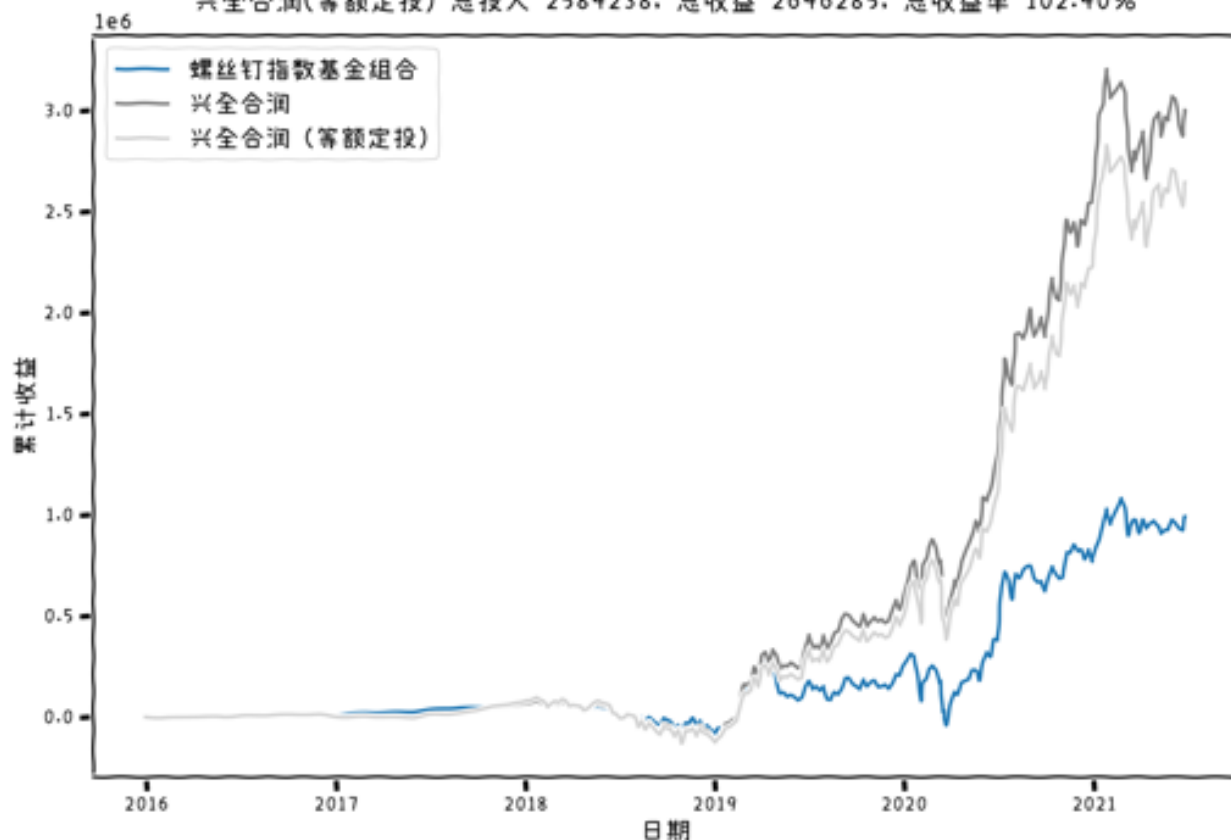
累计收益: 六里一号 v.s. 兴全合润  
 策略总投入 421256, 总收益 107843, 总收益率 25.60%  
 兴全合润 总投入 421256, 总收益 162549, 总收益率 38.59%  
 兴全合润(等额定投) 总投入 421256, 总收益 161797, 总收益率 38.41%



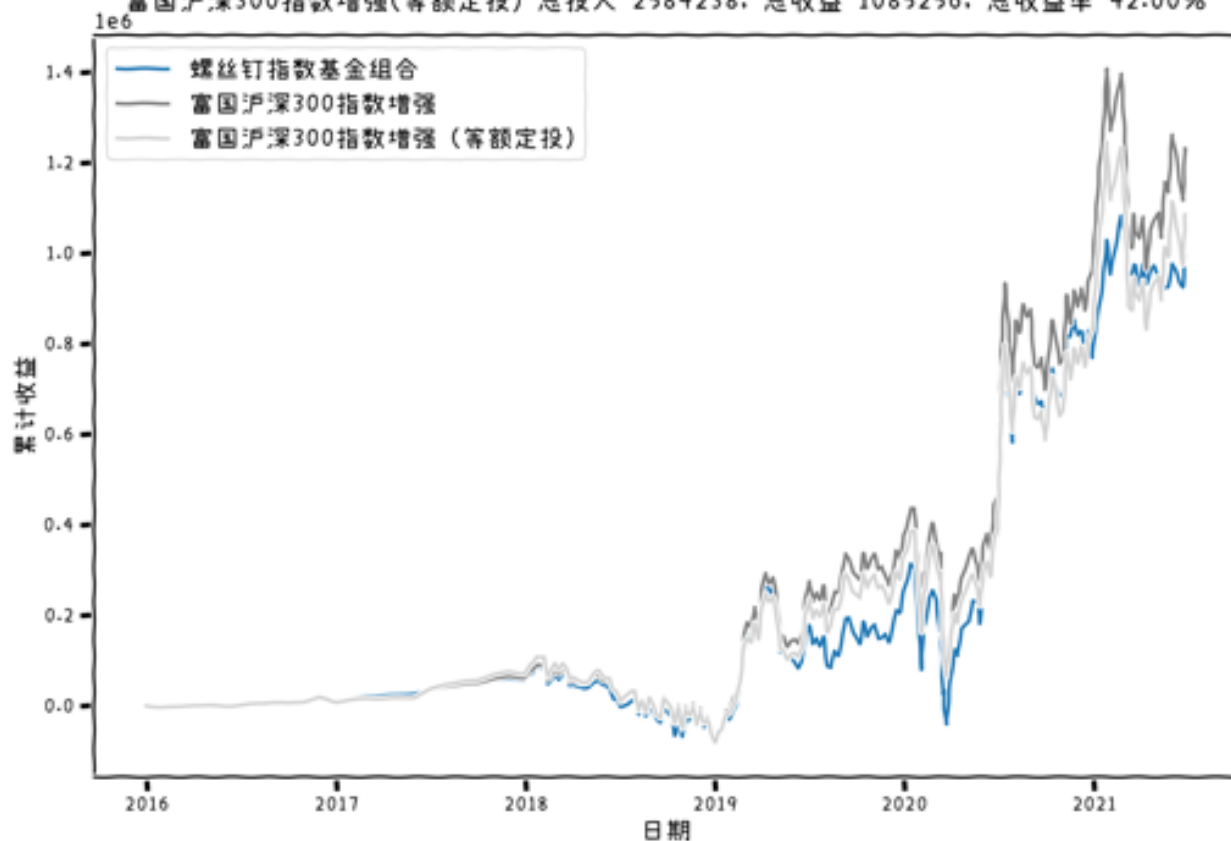
累计收益: 六里一号 v.s. 富国沪深300指数增强  
 策略总投入 421256, 总收益 107843, 总收益率 25.60%  
 富国沪深300指数增强 总投入 421256, 总收益 82124, 总收益率 19.50%  
 富国沪深300指数增强(等额定投) 总投入 421256, 总收益 81173, 总收益率 19.27%



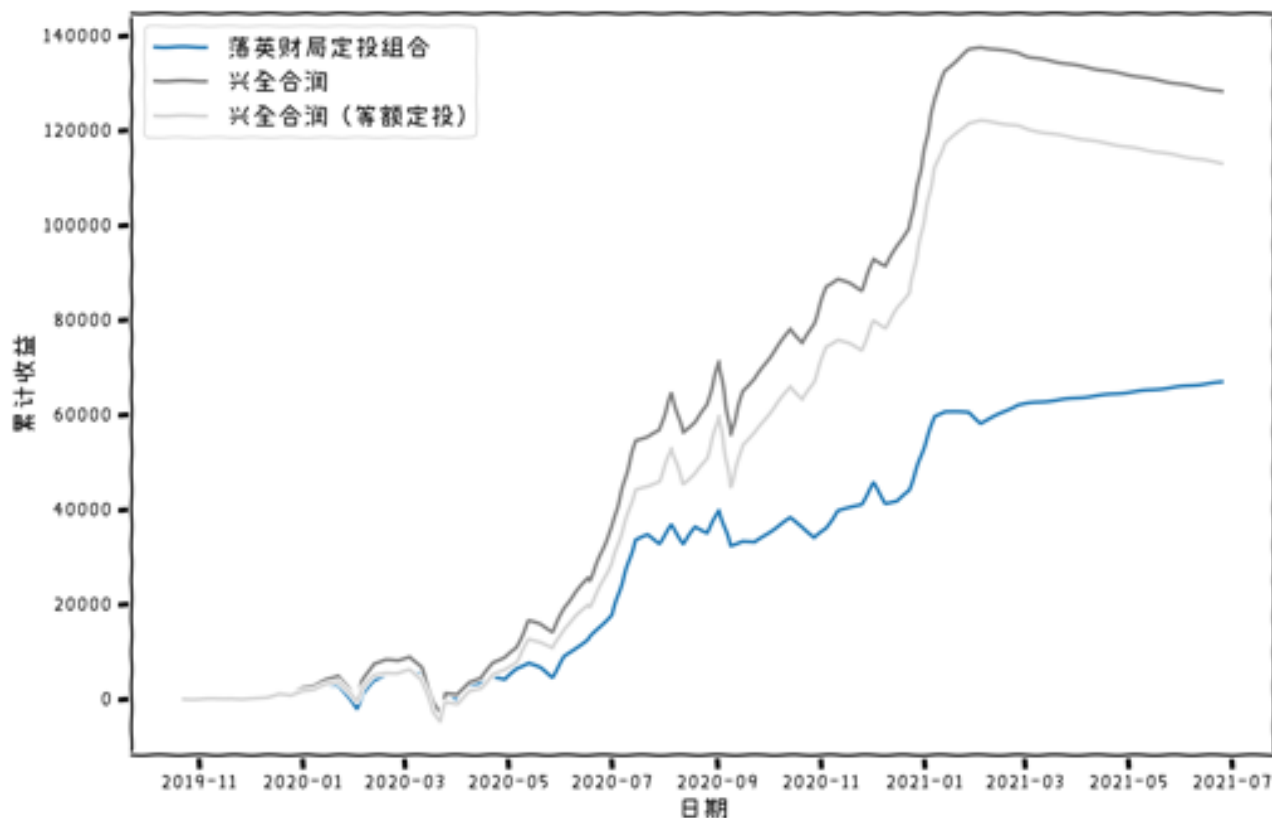
累计收益: 螺丝钉指数基金组合 v.s. 兴全合润  
 策略总投入 2584238, 总收益 992130, 总收益率 38.39%  
 兴全合润 总投入 2584238, 总收益 3002492, 总收益率 116.18%  
 兴全合润(等额定投) 总投入 2584238, 总收益 2646285, 总收益率 102.40%



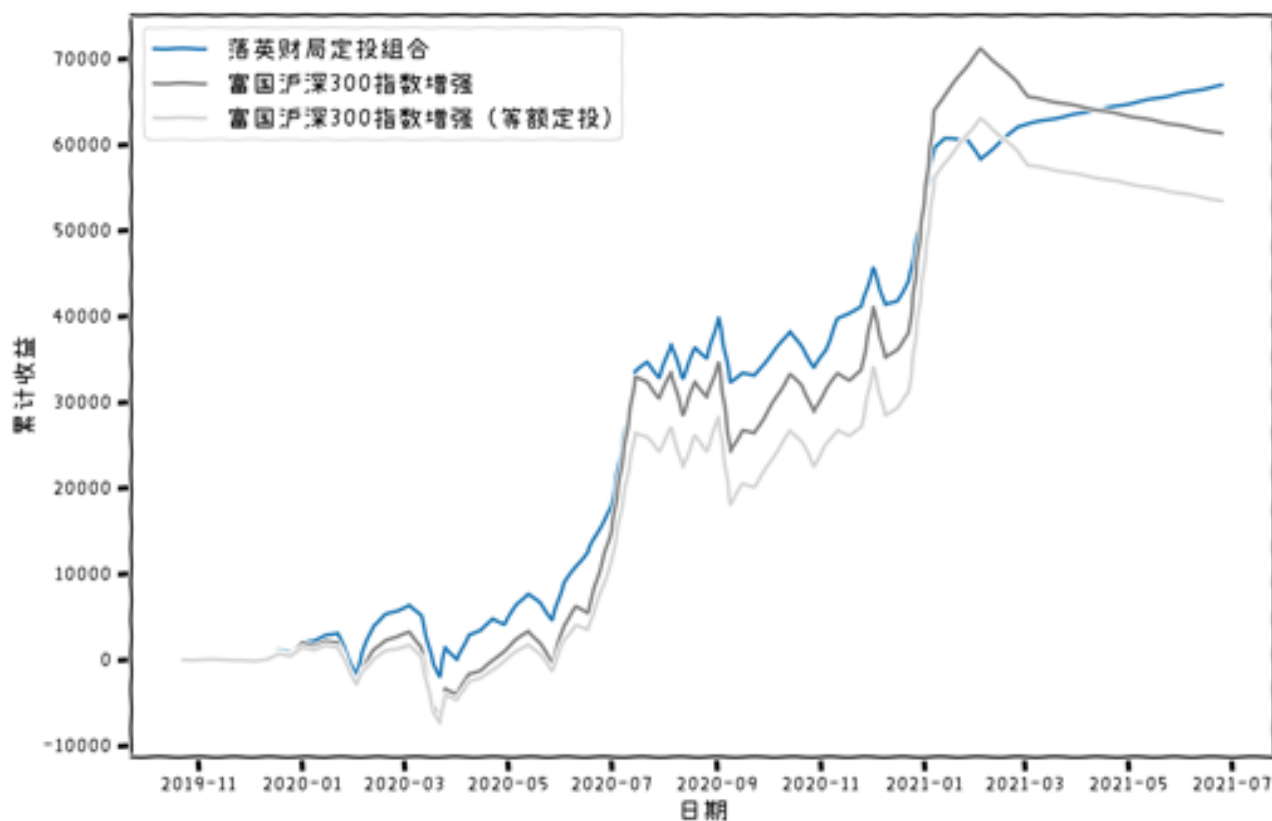
累计收益: 螺丝钉指数基金组合 v.s. 富国沪深300指数增强  
 策略总投入 2584238, 总收益 992130, 总收益率 38.39%  
 富国沪深300指数增强 总投入 2584238, 总收益 1231418, 总收益率 47.65%  
 富国沪深300指数增强(等额定投) 总投入 2584238, 总收益 1085256, 总收益率 42.00%



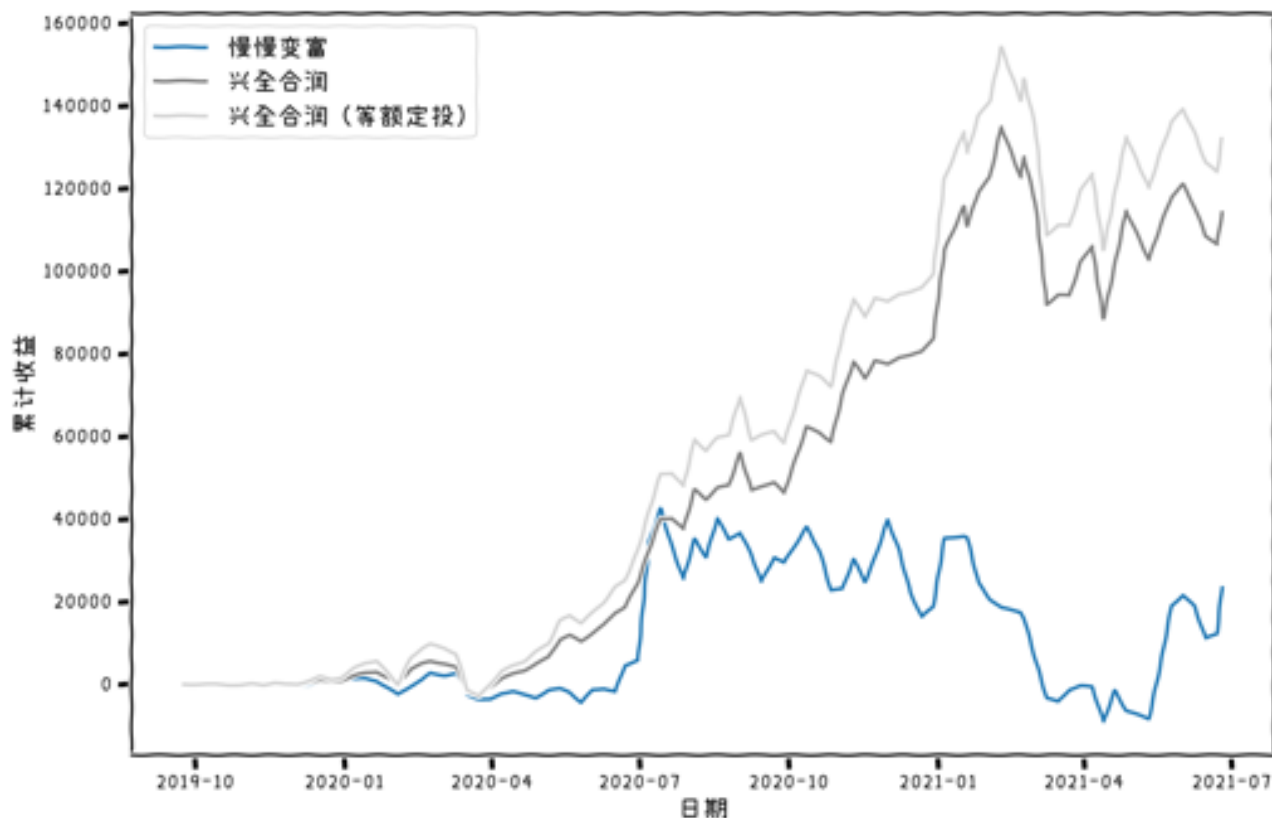
累计收益: 落英财局定投组合 v.s. 兴全合润  
 策略总投入 225064, 总收益 66918, 总收益率 29.73%  
 兴全合润 总投入 225064, 总收益 128224, 总收益率 56.97%  
 兴全合润(等额定投) 总投入 225064, 总收益 113137, 总收益率 50.27%



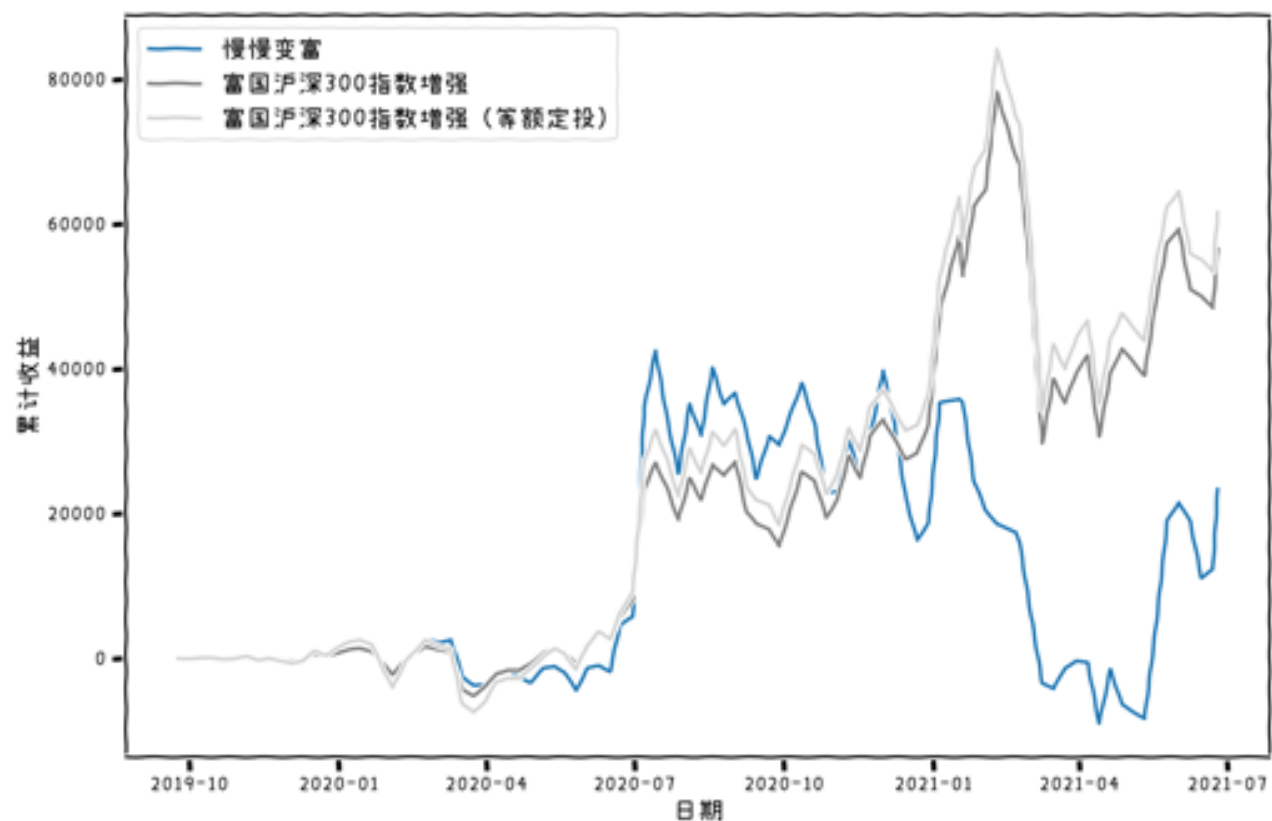
累计收益: 落英财局定投组合 v.s. 富国沪深300指数增强  
 策略总投入 225064, 总收益 66918, 总收益率 29.73%  
 富国沪深300指数增强 总投入 225064, 总收益 61306, 总收益率 27.24%  
 富国沪深300指数增强(等额定投) 总投入 225064, 总收益 53465, 总收益率 23.76%



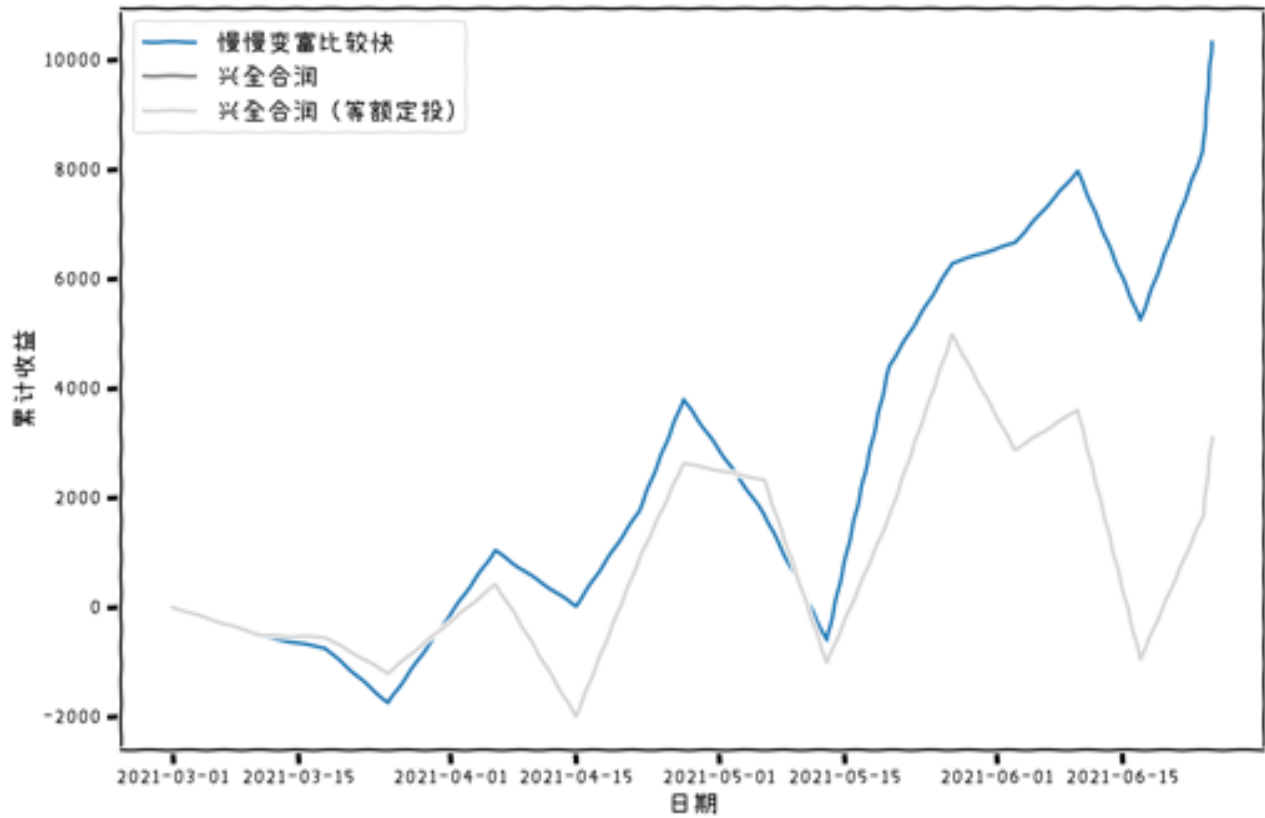
累计收益: 慢慢变富 v.s. 兴全合润  
 策略总投入 326197, 总收益 23374, 总收益率 7.17%  
 兴全合润 总投入 326197, 总收益 114168, 总收益率 35.00%  
 兴全合润(等额定投) 总投入 326197, 总收益 132044, 总收益率 40.48%



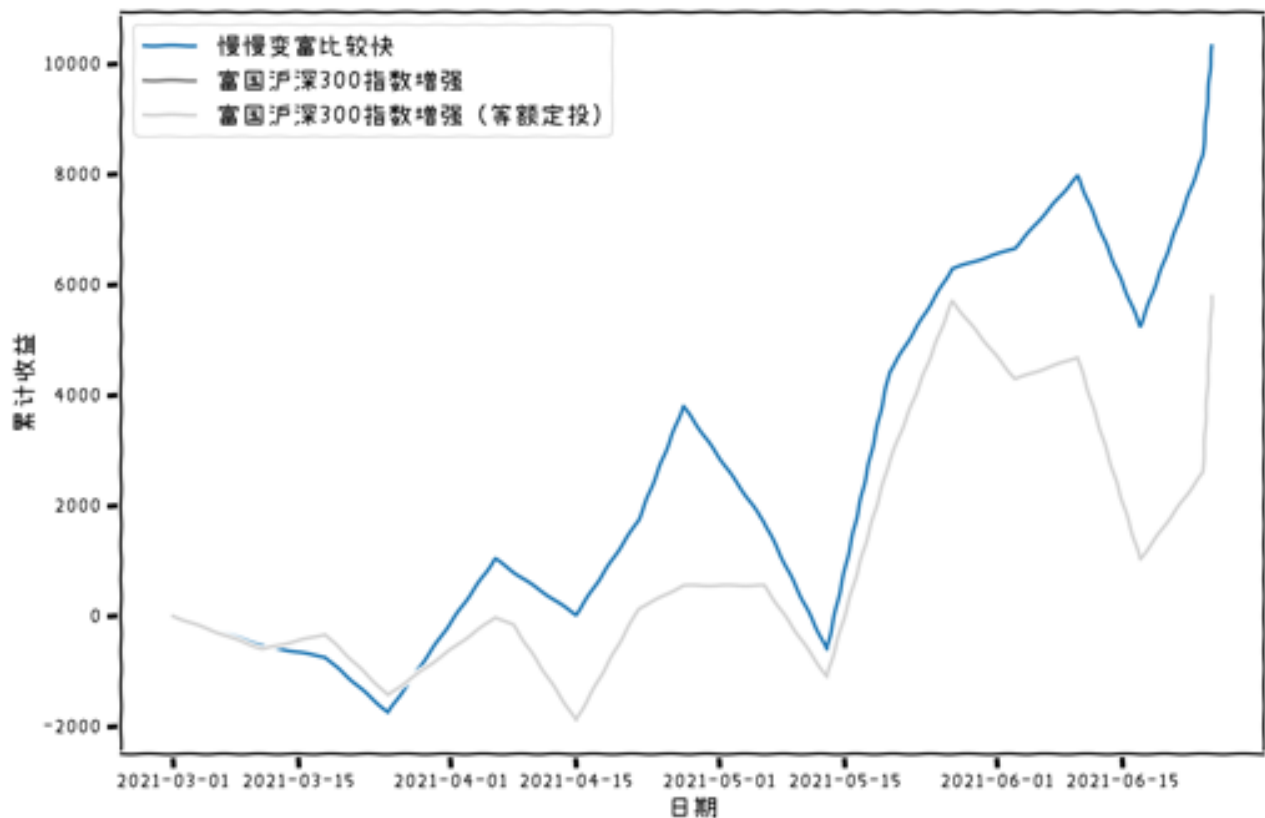
累计收益: 慢慢变富 v.s. 富国沪深300指数增强  
 策略总投入 326197, 总收益 23374, 总收益率 7.17%  
 富国沪深300指数增强 总投入 326197, 总收益 56595, 总收益率 17.35%  
 富国沪深300指数增强(等额定投) 总投入 326197, 总收益 61679, 总收益率 18.91%



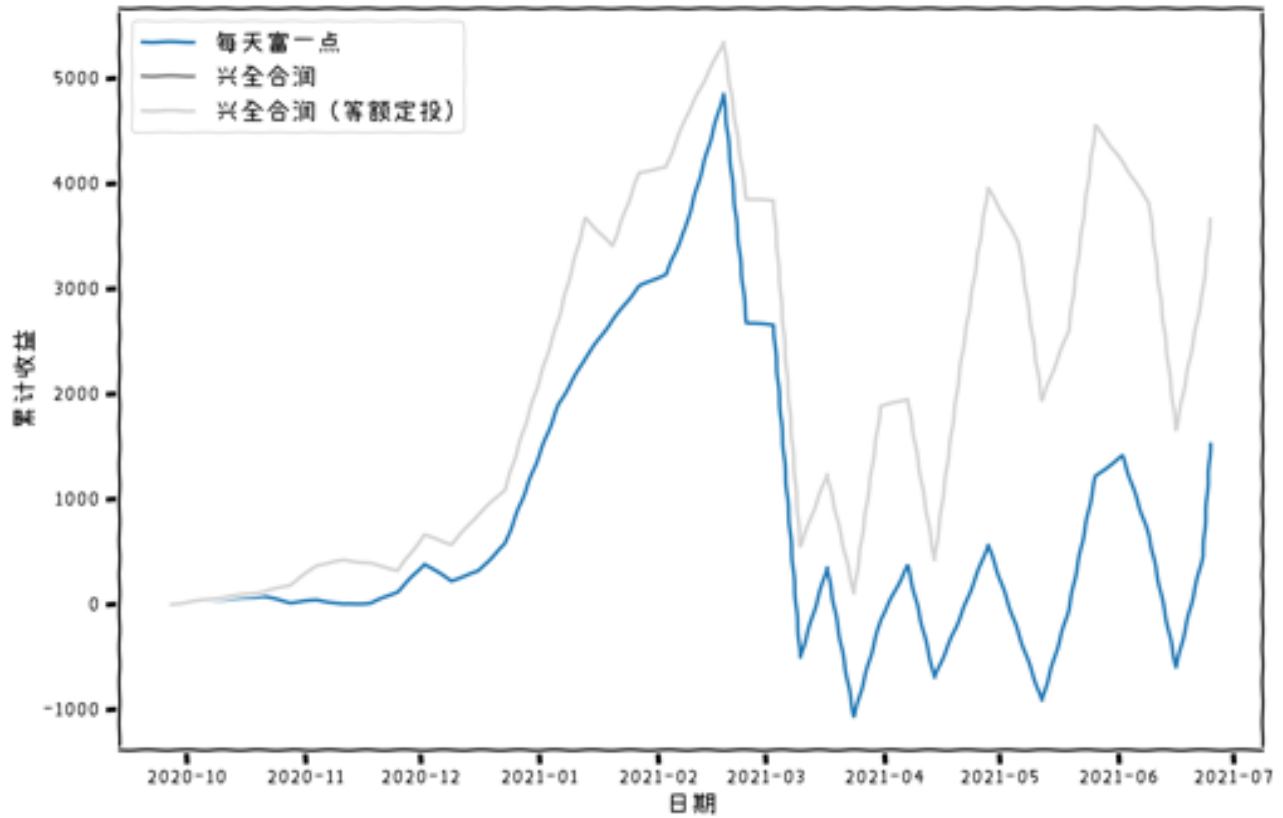
累计收益: 慢慢变富比较快 v.s. 兴全合润  
 策略总投入 170000, 总收益 10326, 总收益率 6.07%  
 兴全合润 总投入 170000, 总收益 3104, 总收益率 1.83%  
 兴全合润(等额定投) 总投入 170000, 总收益 3104, 总收益率 1.83%



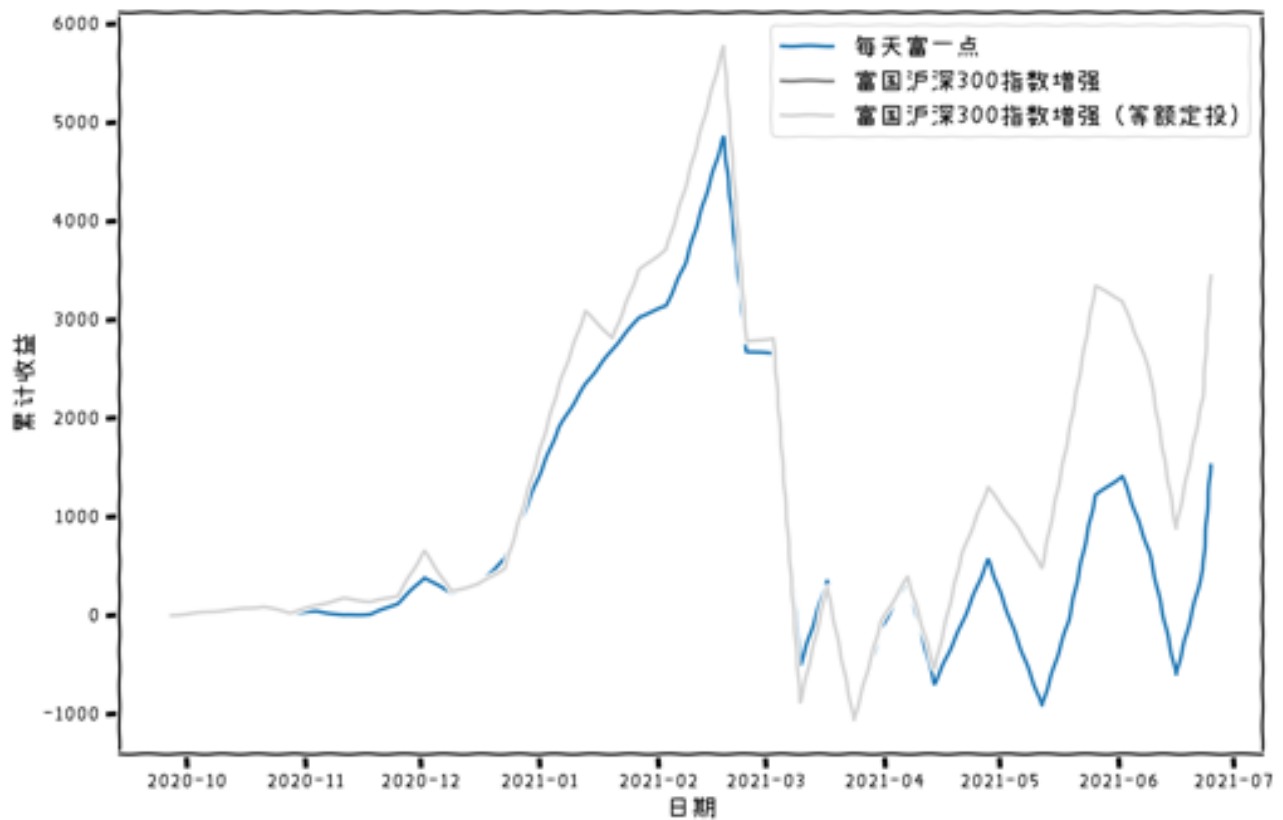
累计收益: 慢慢变富比较快 v.s. 富国沪深300指数增强  
 策略总投入 170000, 总收益 10326, 总收益率 6.07%  
 富国沪深300指数增强 总投入 170000, 总收益 5791, 总收益率 3.41%  
 富国沪深300指数增强(等额定投) 总投入 170000, 总收益 5791, 总收益率 3.41%



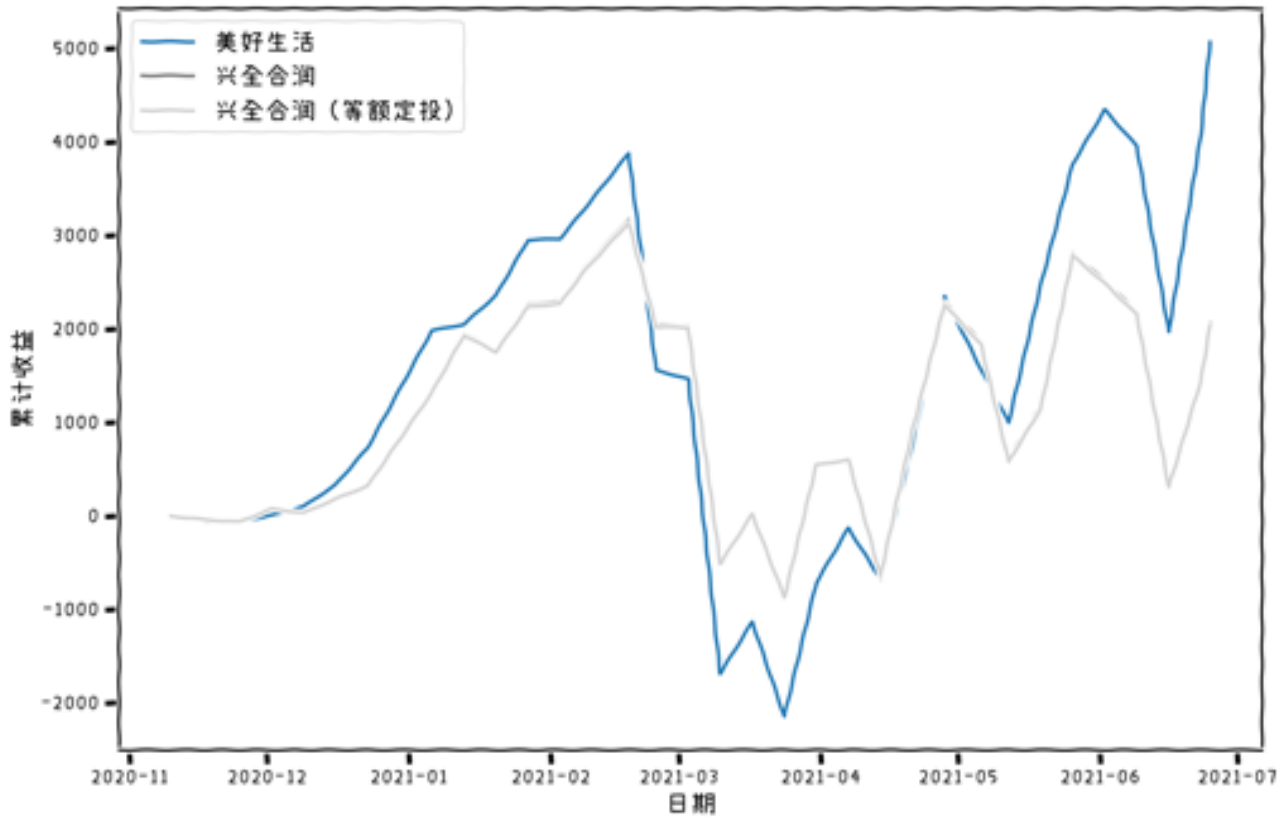
累计收益: 每天富一点 v.s. 兴全合润  
 策略总投入 72000, 总收益 1522, 总收益率 2.11%  
 兴全合润 总投入 72000, 总收益 3660, 总收益率 5.08%  
 兴全合润(等额定投) 总投入 72000, 总收益 3660, 总收益率 5.08%



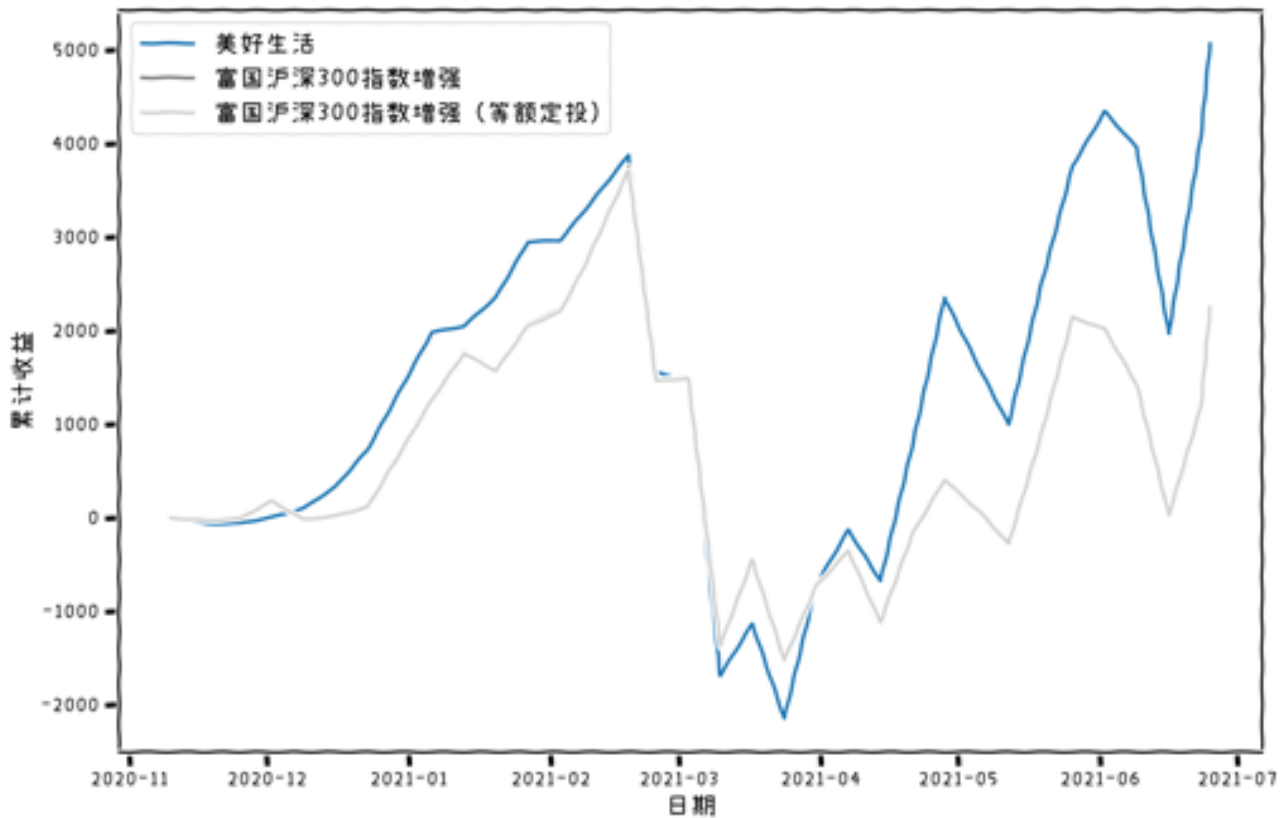
累计收益: 每天富一点 v.s. 富国沪深300指数增强  
 策略总投入 72000, 总收益 1522, 总收益率 2.11%  
 富国沪深300指数增强 总投入 72000, 总收益 3443, 总收益率 4.78%  
 富国沪深300指数增强(等额定投) 总投入 72000, 总收益 3443, 总收益率 4.78%



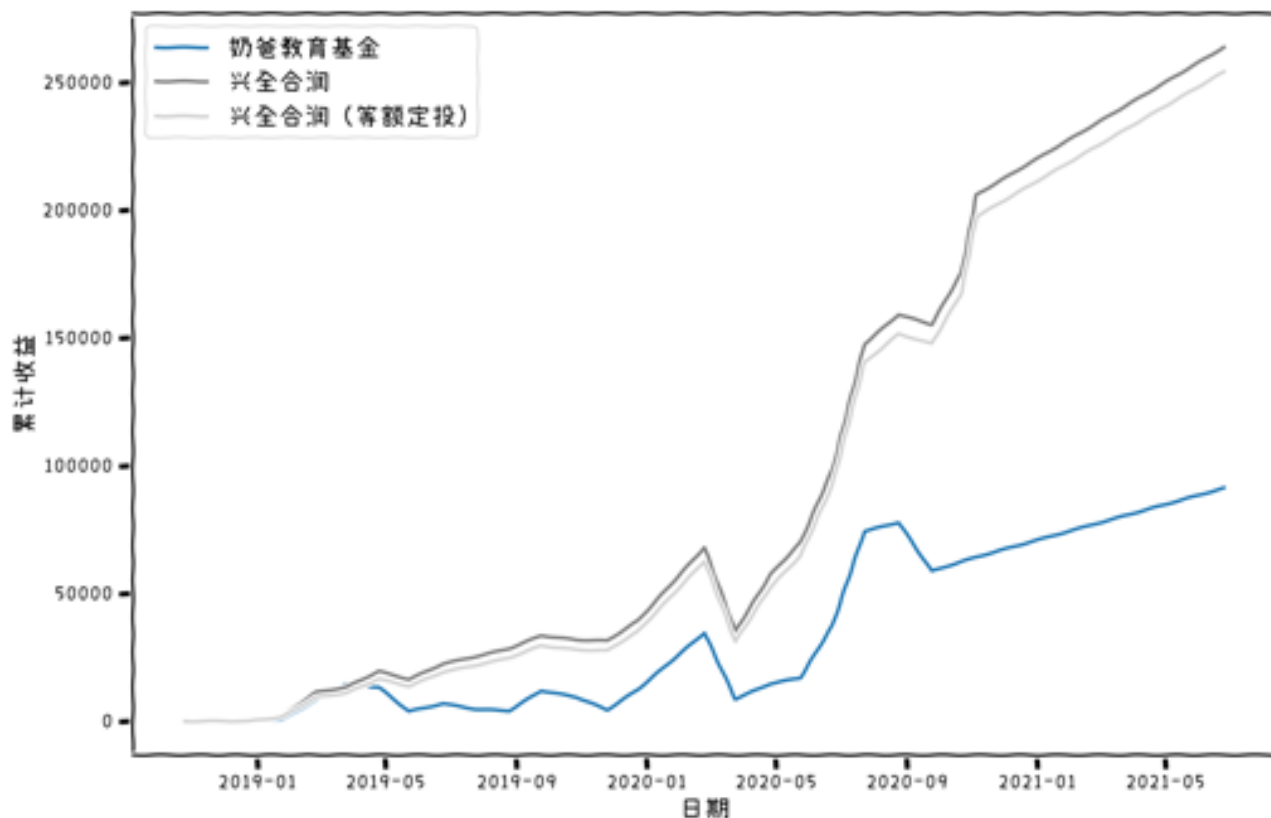
累计收益: 美好生活 v.s. 兴全合润  
 策略总投入 63320, 总收益 5068, 总收益率 8.00%  
 兴全合润 总投入 63320, 总收益 2061, 总收益率 3.25%  
 兴全合润(等额定投) 总投入 63320, 总收益 2034, 总收益率 3.21%



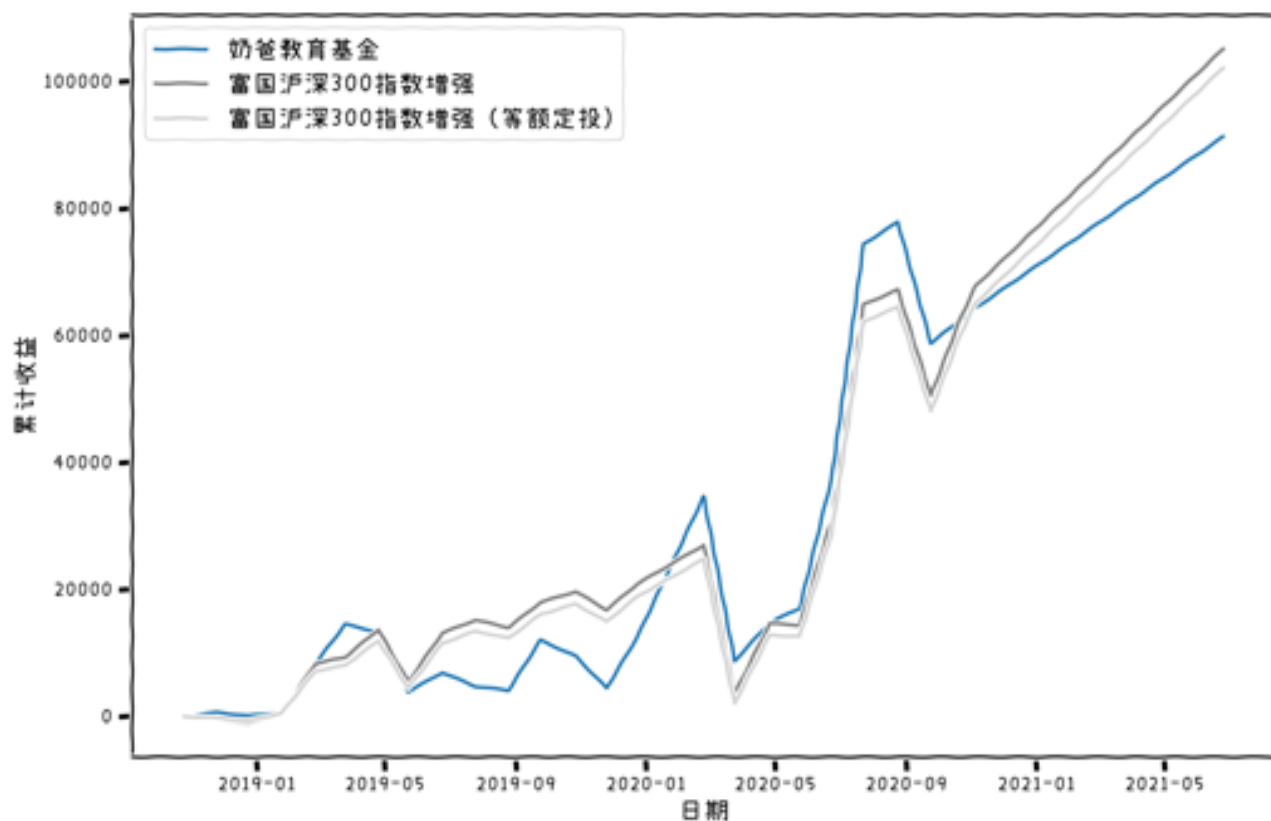
累计收益: 美好生活 v.s. 富国沪深300指数增强  
 策略总投入 63320, 总收益 5068, 总收益率 8.00%  
 富国沪深300指数增强 总投入 63320, 总收益 2255, 总收益率 3.56%  
 富国沪深300指数增强(等额定投) 总投入 63320, 总收益 2252, 总收益率 3.56%



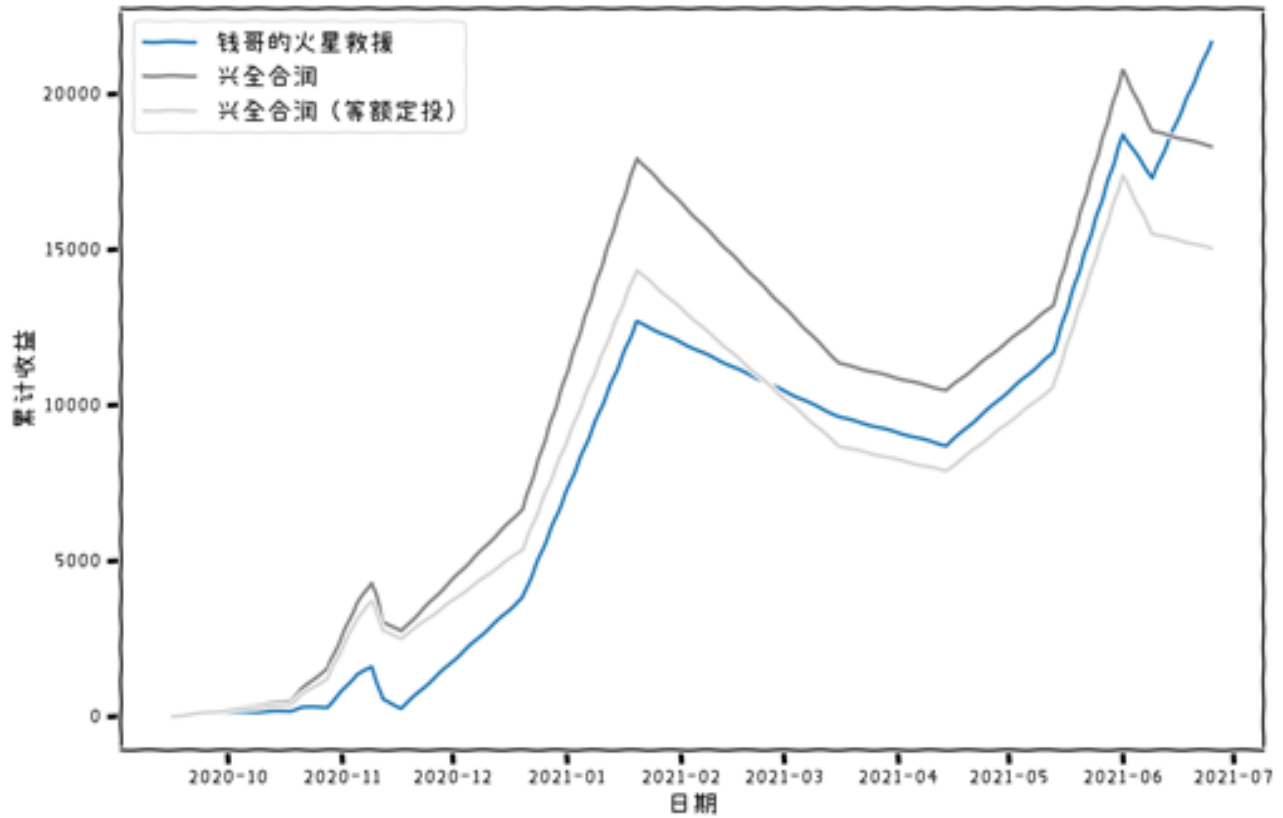
累计收益: 奶爸教育基金 v.s. 兴全合润  
 策略总投入 259511, 总收益 91300, 总收益率 35.18%  
 兴全合润 总投入 259511, 总收益 263855, 总收益率 101.67%  
 兴全合润(等额定投) 总投入 259511, 总收益 254248, 总收益率 97.97%



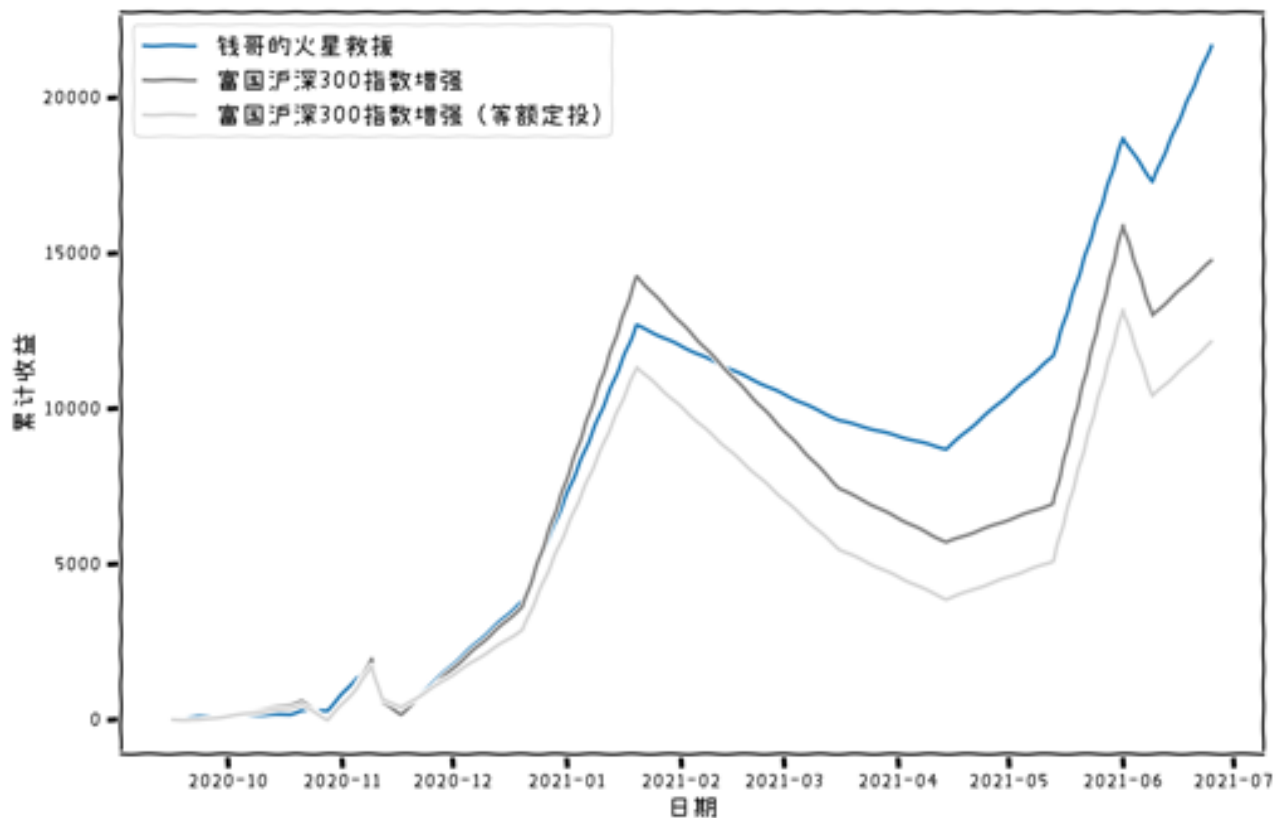
累计收益: 奶爸教育基金 v.s. 富国沪深300指数增强  
 策略总投入 259511, 总收益 91300, 总收益率 35.18%  
 富国沪深300指数增强 总投入 259511, 总收益 105147, 总收益率 40.52%  
 富国沪深300指数增强(等额定投) 总投入 259511, 总收益 102159, 总收益率 39.37%



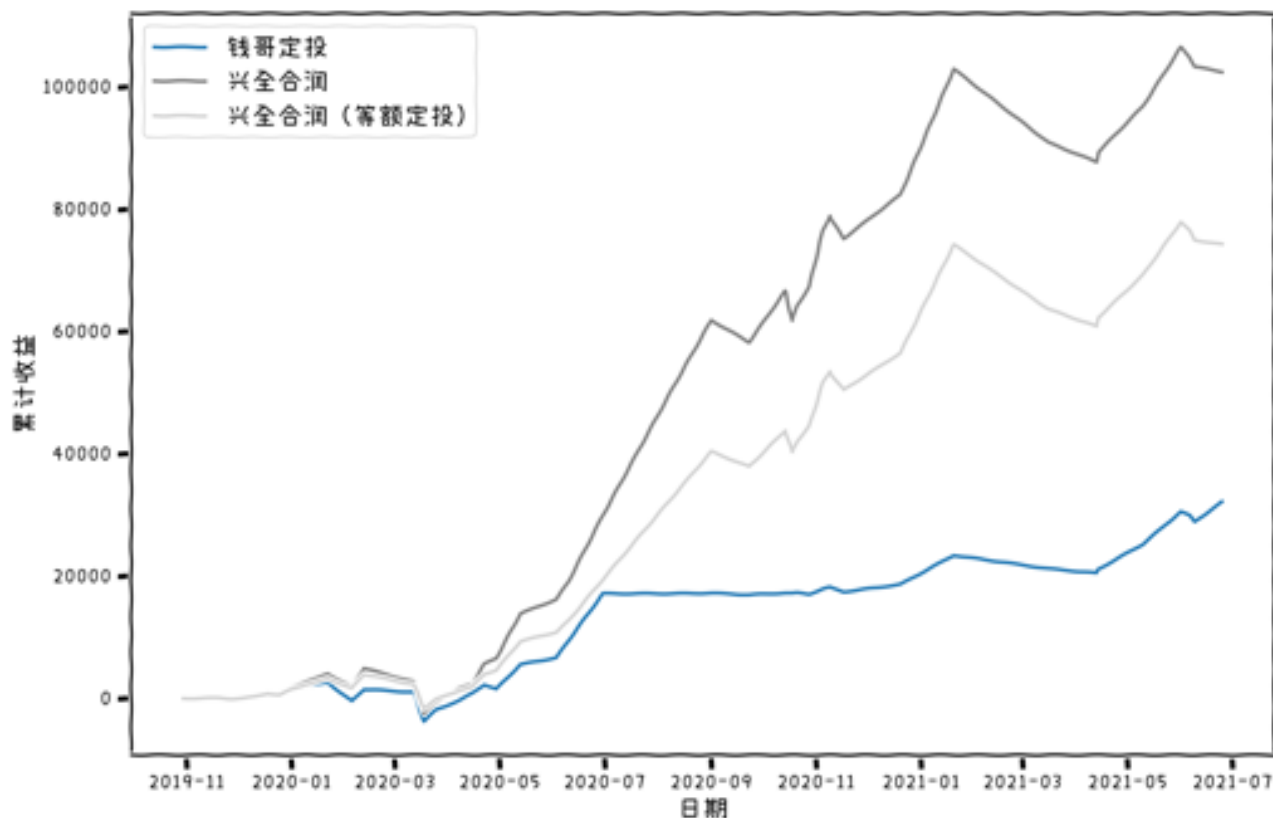
累计收益: 钱哥的火星救援 v.s. 兴全合润  
 策略总投入 134919, 总收益 21659, 总收益率 16.05%  
 兴全合润 总投入 134919, 总收益 18320, 总收益率 13.58%  
 兴全合润(等额定投) 总投入 134919, 总收益 15038, 总收益率 11.15%



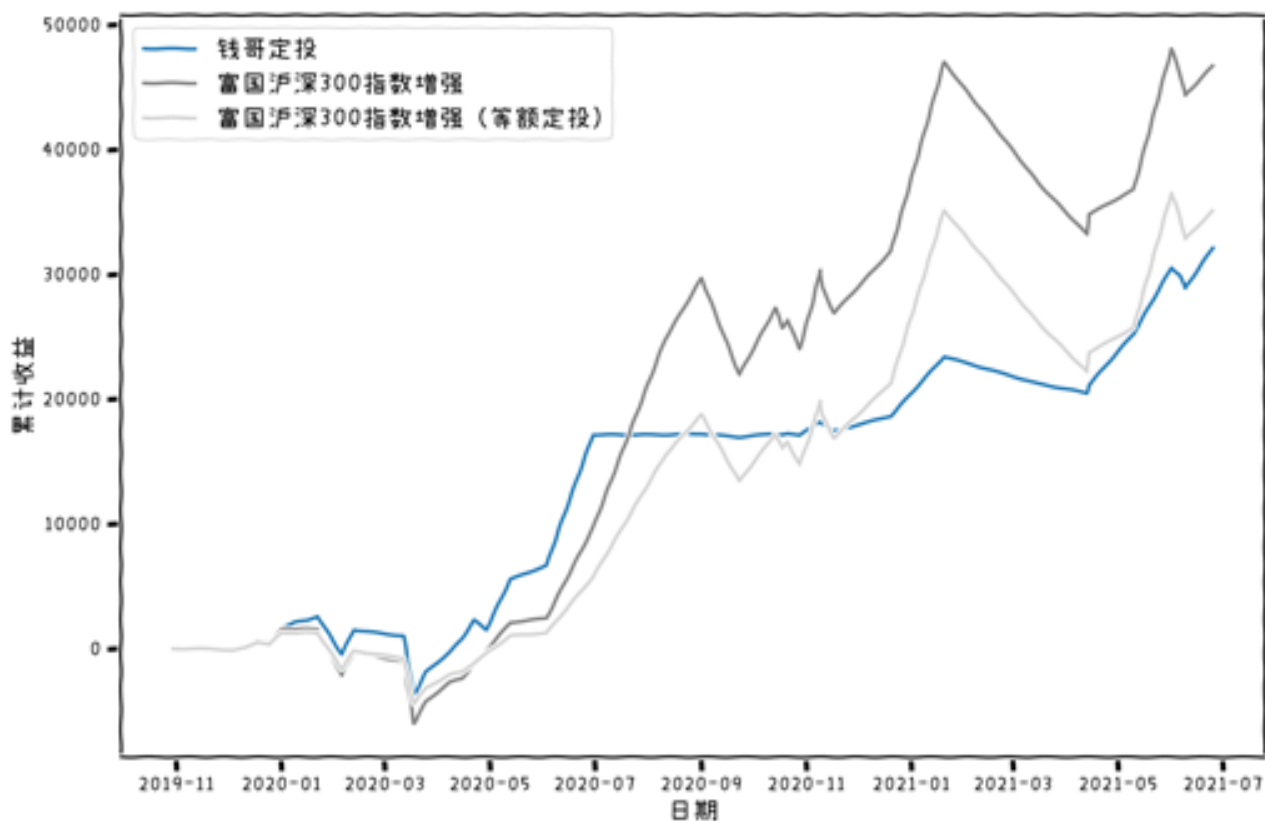
累计收益: 钱哥的火星救援 v.s. 富国沪深300指数增强  
 策略总投入 134919, 总收益 21659, 总收益率 16.05%  
 富国沪深300指数增强 总投入 134919, 总收益 14757, 总收益率 10.94%  
 富国沪深300指数增强(等额定投) 总投入 134919, 总收益 12137, 总收益率 9.00%



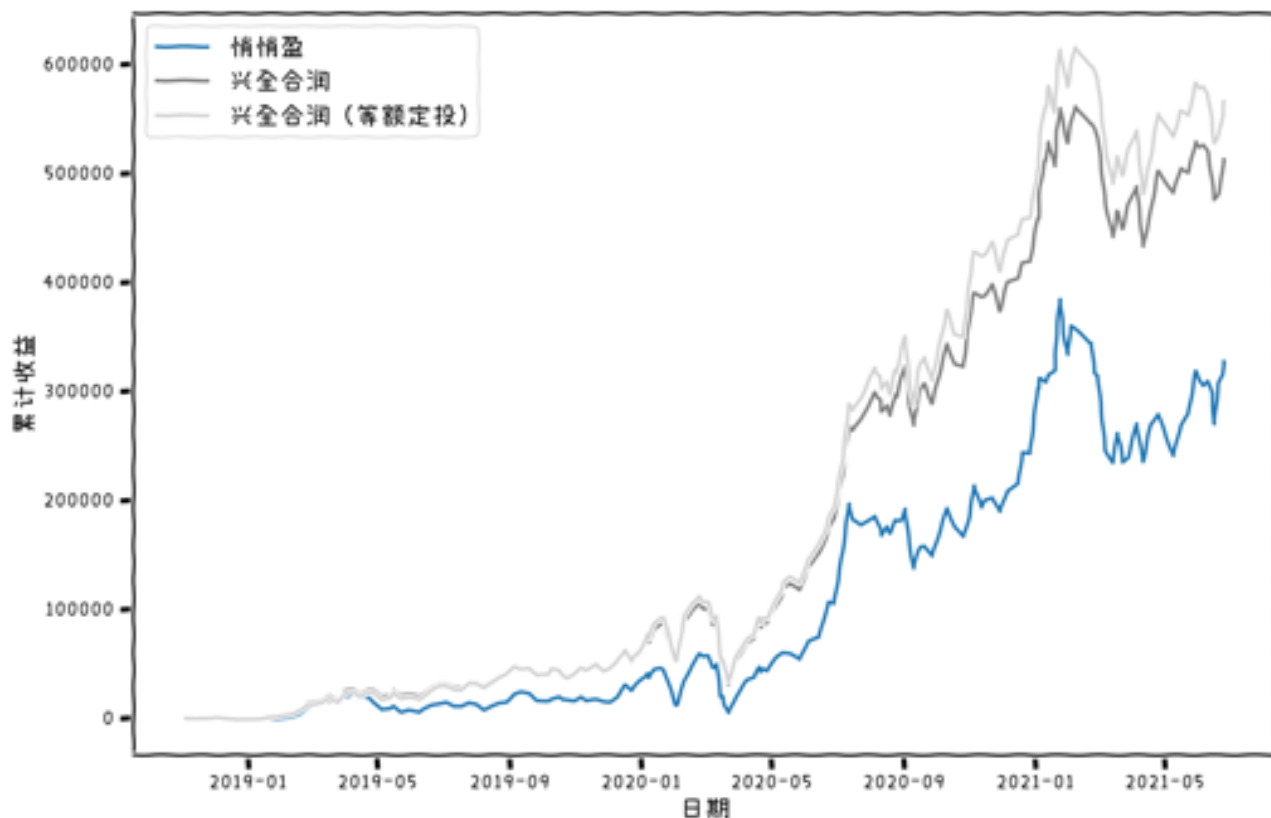
累计收益: 钱哥定投 v.s. 兴全合润  
 策略总投入 154499, 总收益 32140, 总收益率 20.80%  
 兴全合润 总投入 154499, 总收益 102494, 总收益率 66.34%  
 兴全合润(等额定投) 总投入 154499, 总收益 74252, 总收益率 48.06%



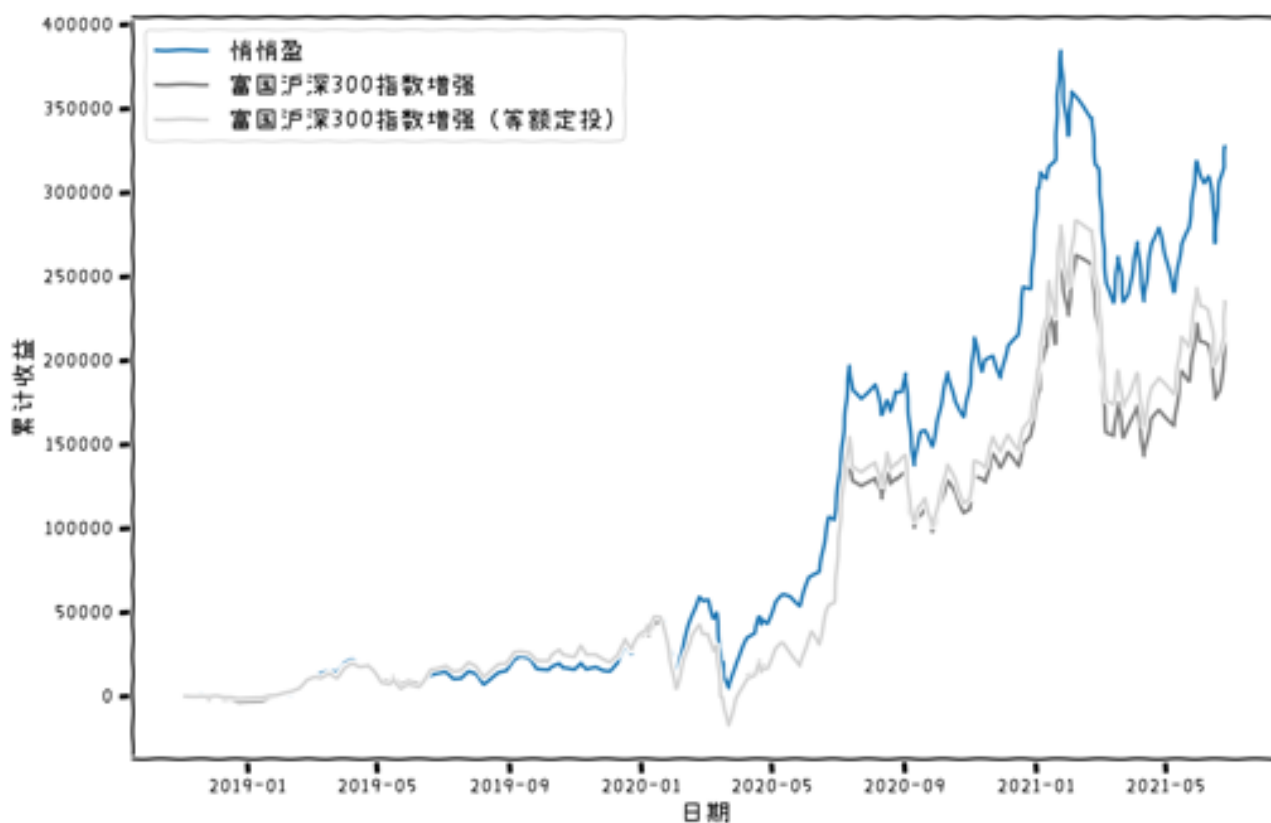
累计收益: 钱哥定投 v.s. 富国沪深300指数增强  
 策略总投入 154499, 总收益 32140, 总收益率 20.80%  
 富国沪深300指数增强 总投入 154499, 总收益 46725, 总收益率 30.24%  
 富国沪深300指数增强(等额定投) 总投入 154499, 总收益 35089, 总收益率 22.71%



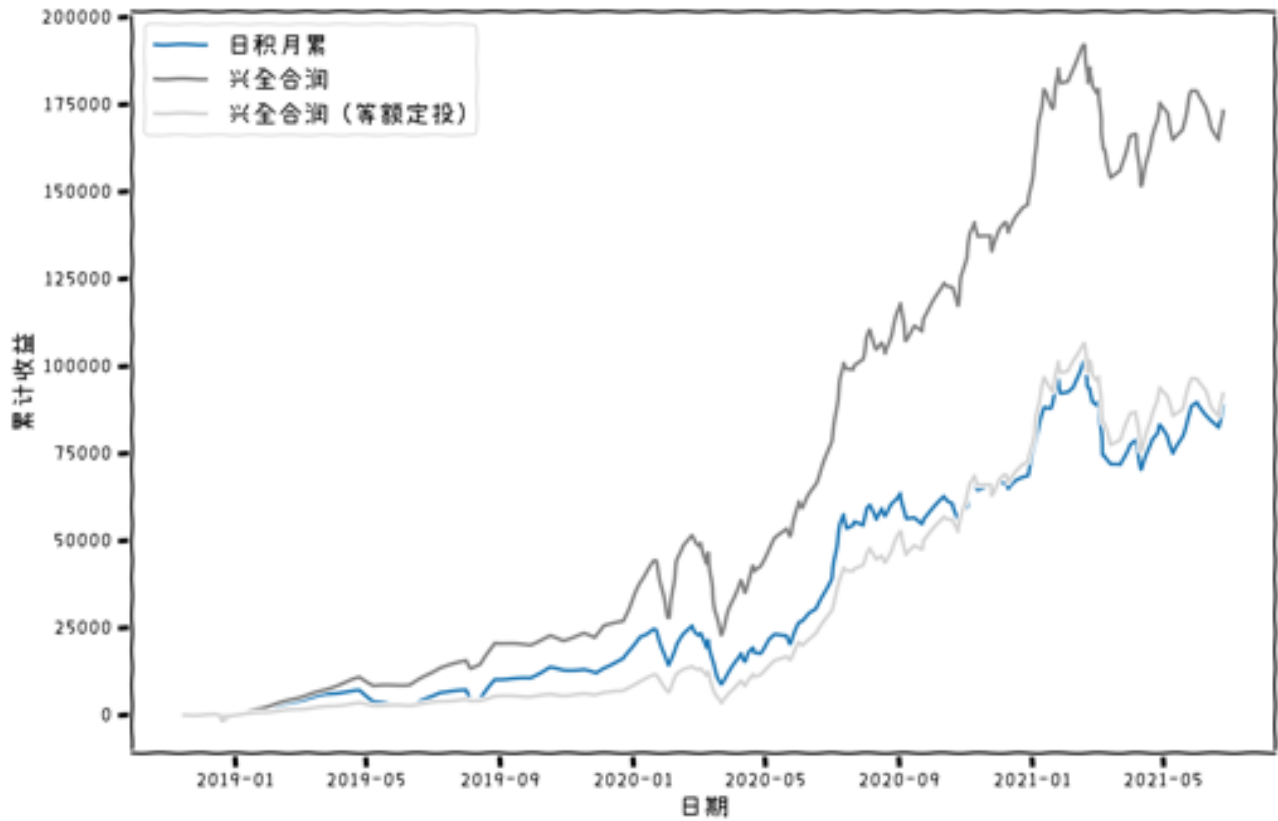
累计收益: 悄悄盈 v.s. 兴全合润  
 策略总投入 860405, 总收益 327339, 总收益率 38.04%  
 兴全合润 总投入 860405, 总收益 512750, 总收益率 59.59%  
 兴全合润(等额定投) 总投入 860405, 总收益 565868, 总收益率 65.77%



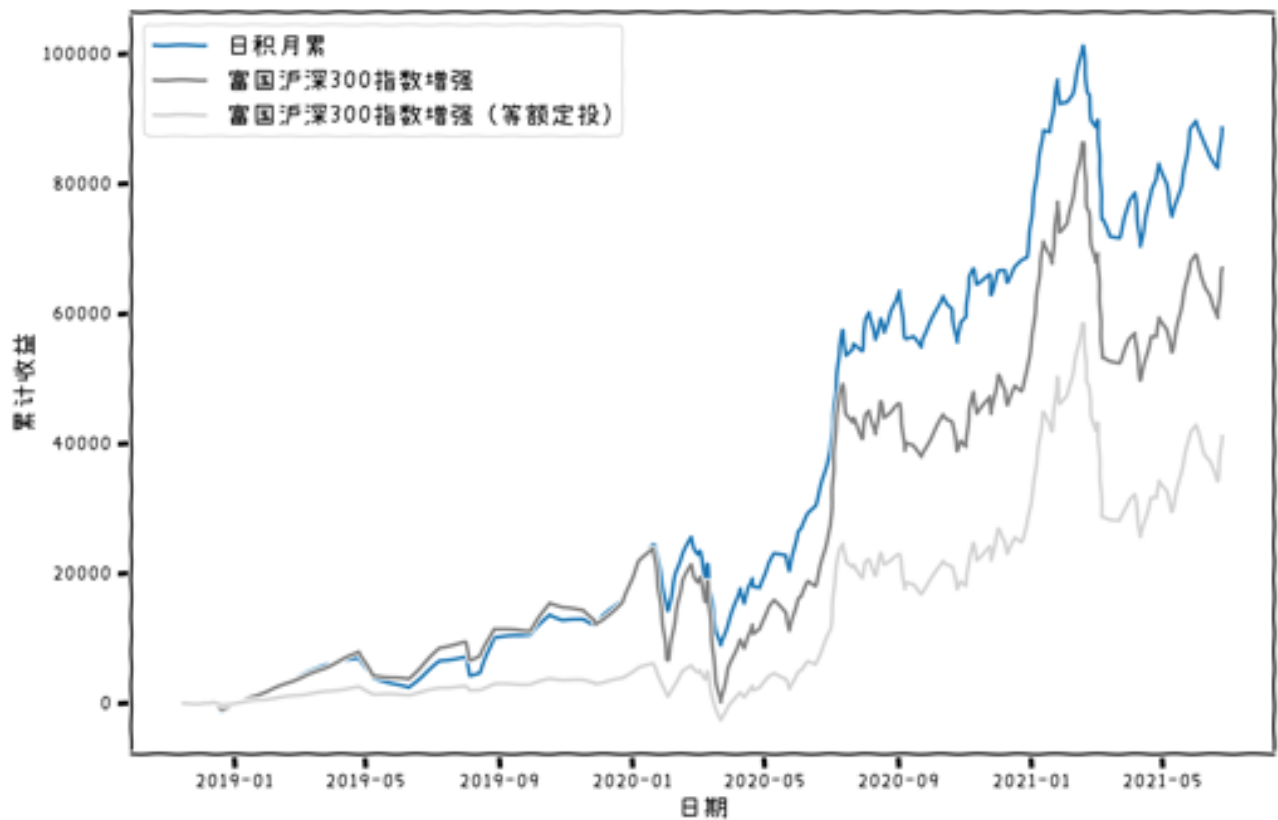
累计收益: 悄悄盈 v.s. 富国沪深300指数增强  
 策略总投入 860405, 总收益 327339, 总收益率 38.04%  
 富国沪深300指数增强 总投入 860405, 总收益 214093, 总收益率 24.88%  
 富国沪深300指数增强(等额定投) 总投入 860405, 总收益 234996, 总收益率 27.31%



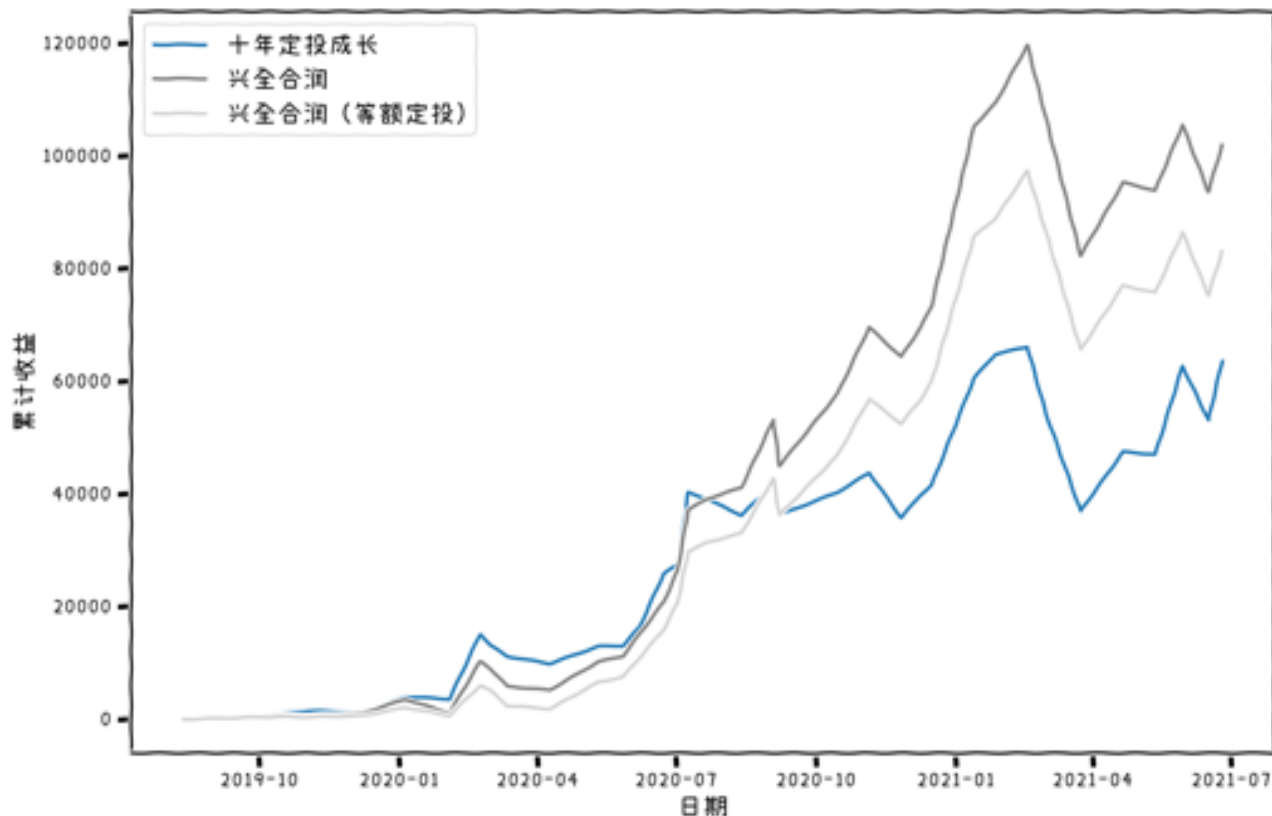
累计收益: 日积月累 v.s. 兴全合润  
 策略总投入 189238, 总收益 88616, 总收益率 46.83%  
 兴全合润 总投入 189238, 总收益 173096, 总收益率 91.47%  
 兴全合润(等额定投) 总投入 189238, 总收益 92062, 总收益率 48.65%



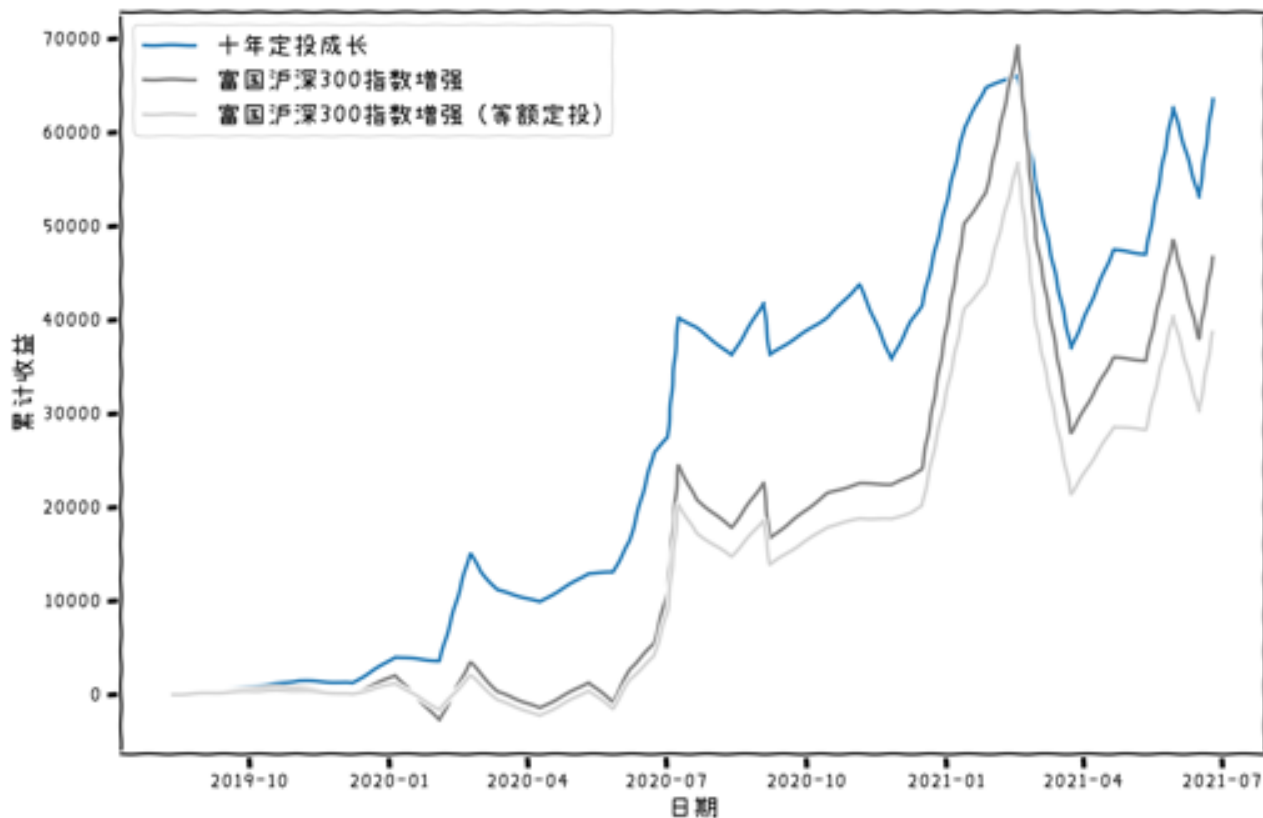
累计收益: 日积月累 v.s. 富国沪深300指数增强  
 策略总投入 189238, 总收益 88616, 总收益率 46.83%  
 富国沪深300指数增强 总投入 189238, 总收益 67017, 总收益率 35.41%  
 富国沪深300指数增强(等额定投) 总投入 189238, 总收益 41106, 总收益率 21.72%



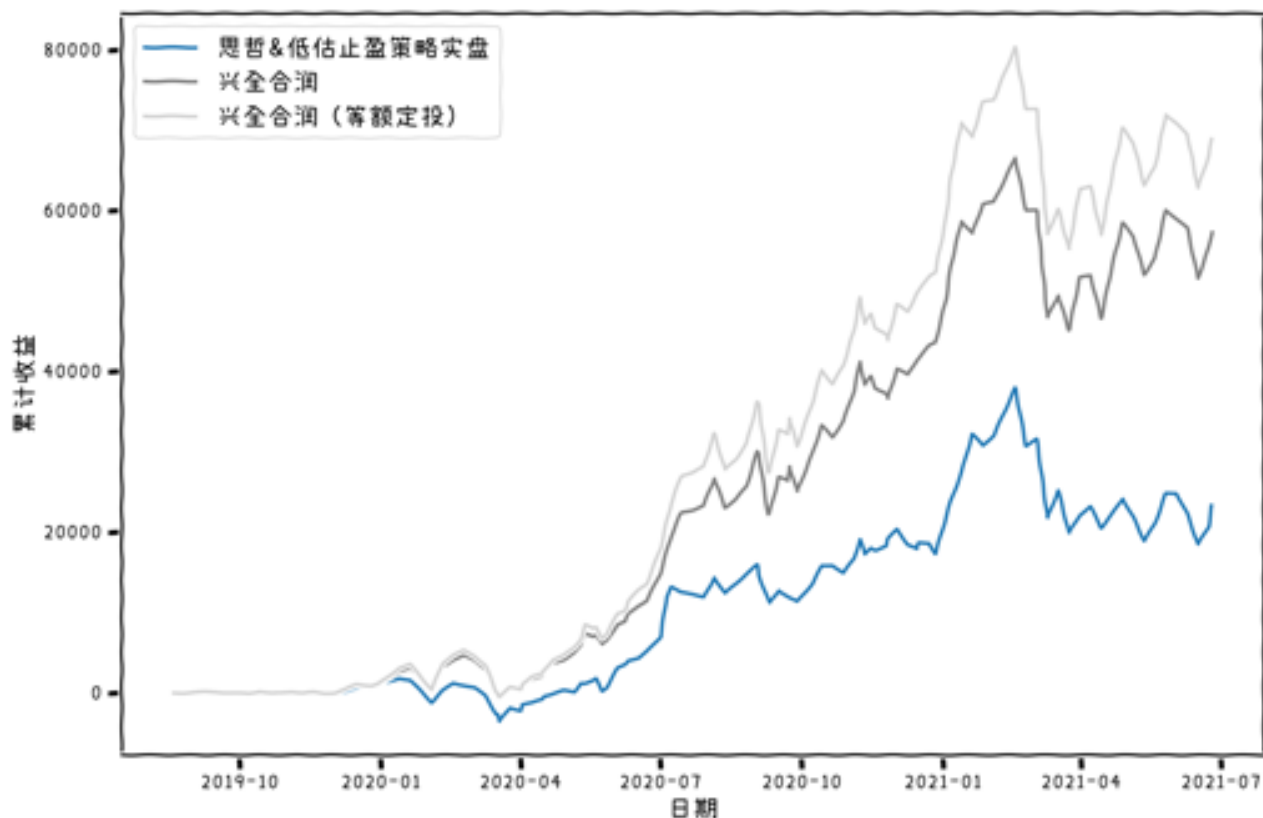
累计收益: 十年定投成长 v.s. 兴全合润  
 策略总投入 205488, 总收益 63556, 总收益率 30.93%  
 兴全合润 总投入 205488, 总收益 101920, 总收益率 49.60%  
 兴全合润(等额定投) 总投入 205488, 总收益 83056, 总收益率 40.42%



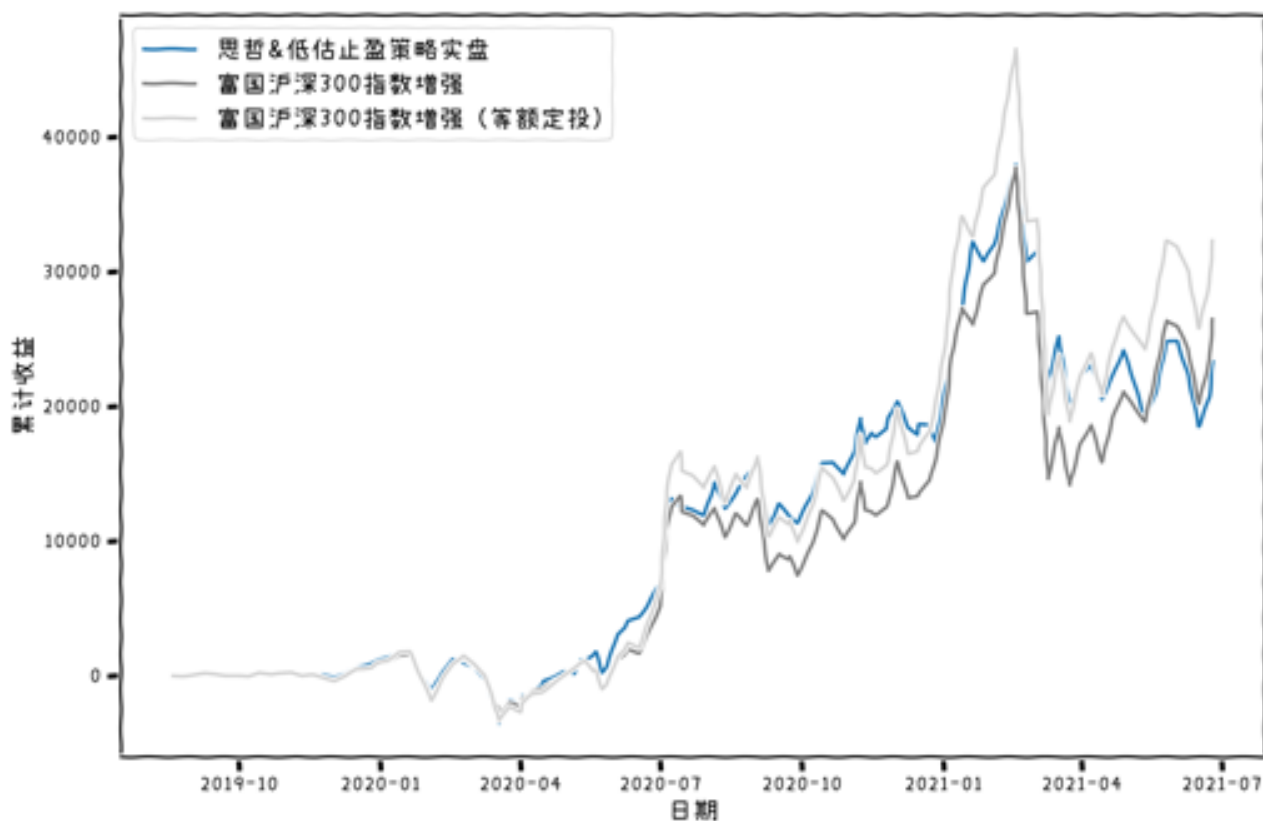
累计收益: 十年定投成长 v.s. 富国沪深300指数增强  
 策略总投入 205488, 总收益 63556, 总收益率 30.93%  
 富国沪深300指数增强 总投入 205488, 总收益 46688, 总收益率 22.72%  
 富国沪深300指数增强(等额定投) 总投入 205488, 总收益 38667, 总收益率 18.82%



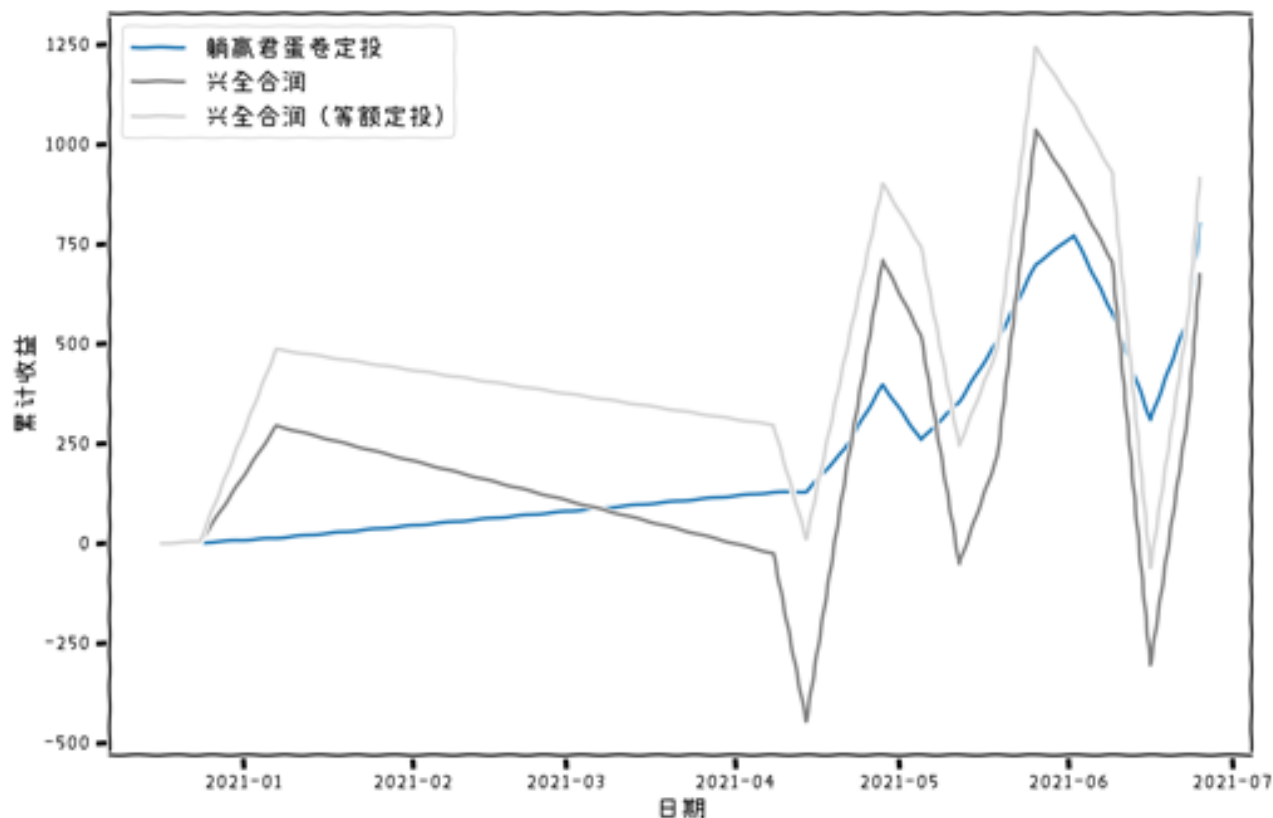
累计收益: 思哲&低估止盈策略实盘 v.s. 兴全合润  
 策略总投入 156744, 总收益 23335, 总收益率 14.89%  
 兴全合润 总投入 156744, 总收益 57317, 总收益率 36.57%  
 兴全合润(等额定投) 总投入 156744, 总收益 68920, 总收益率 43.97%



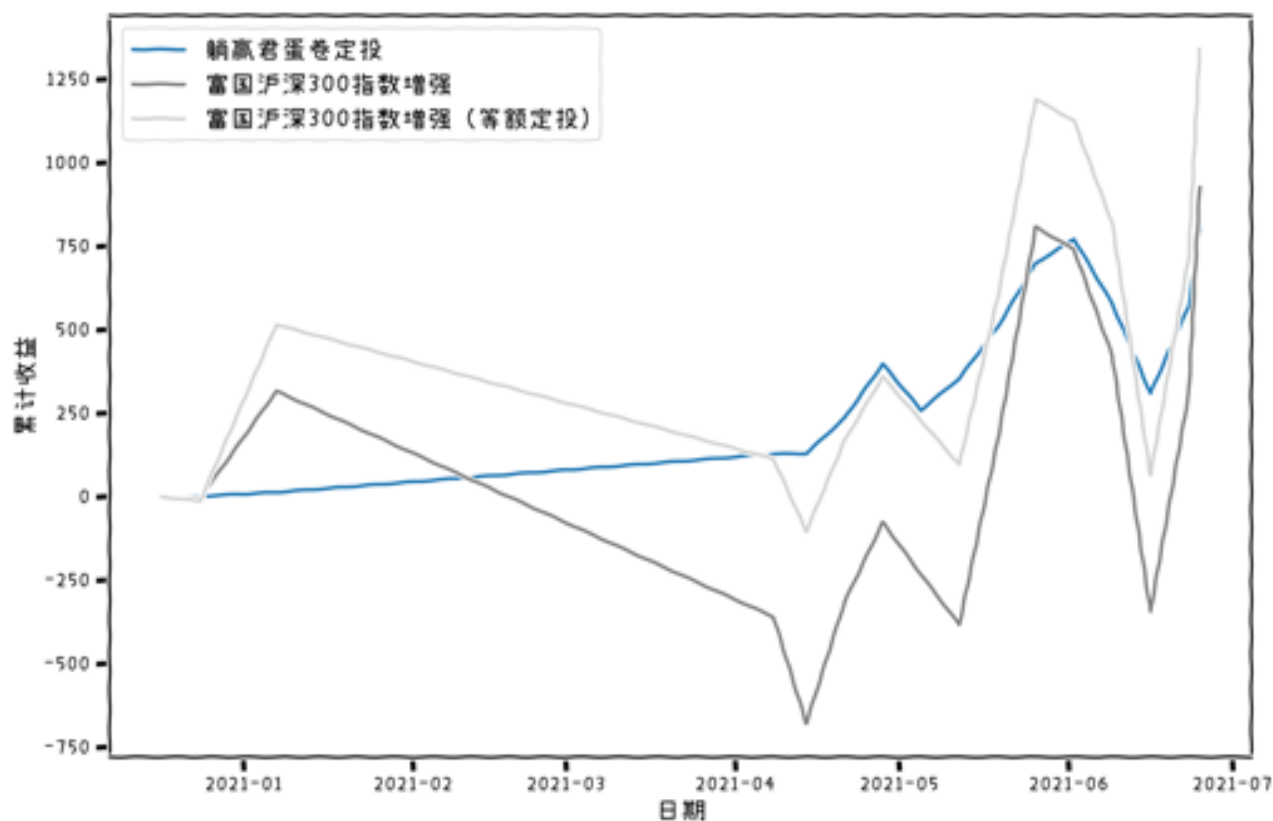
累计收益: 思哲&低估止盈策略实盘 v.s. 富国沪深300指数增强  
 策略总投入 156744, 总收益 23335, 总收益率 14.89%  
 富国沪深300指数增强 总投入 156744, 总收益 26479, 总收益率 16.89%  
 富国沪深300指数增强(等额定投) 总投入 156744, 总收益 32310, 总收益率 20.61%



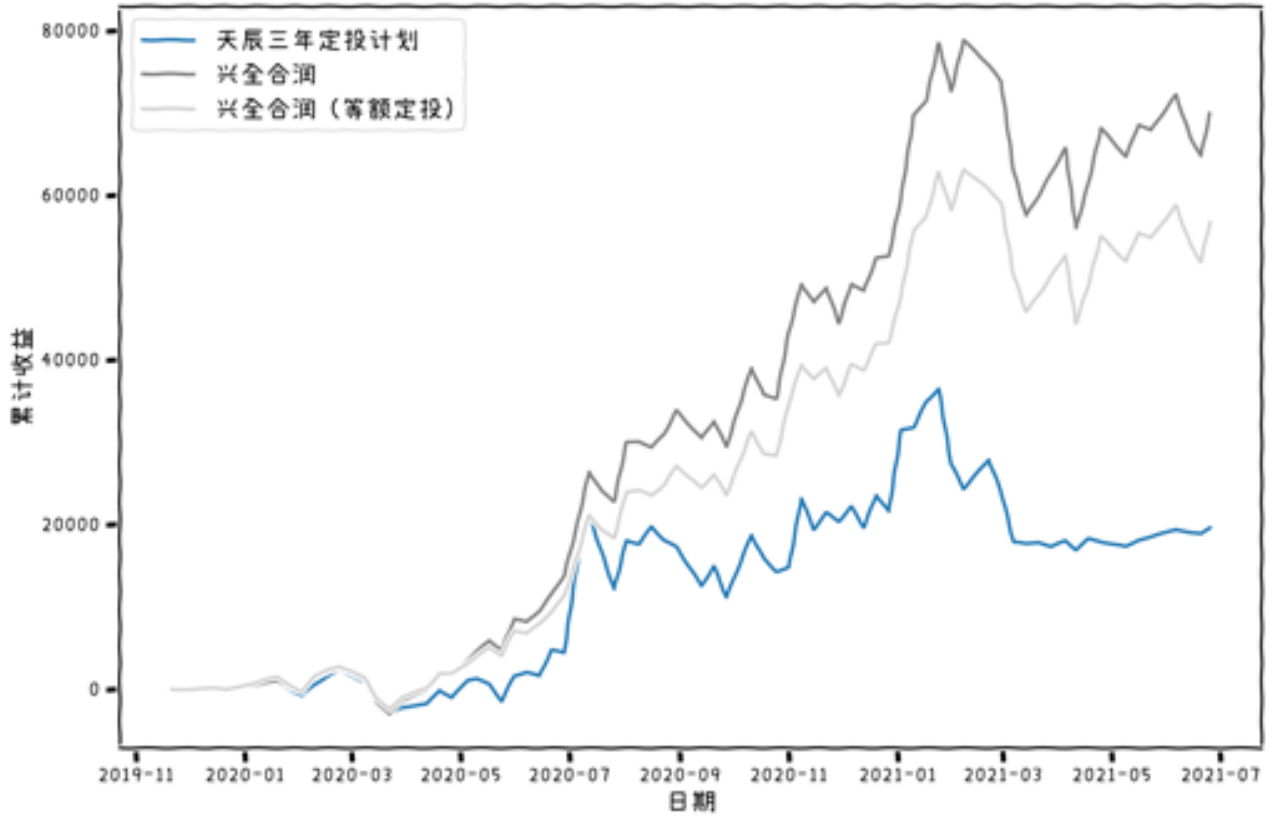
累计收益: 躺赢君蛋卷定投 v.s. 兴全合润  
 策略总投入 37000, 总收益 801, 总收益率 2.16%  
 兴全合润 总投入 37000, 总收益 673, 总收益率 1.82%  
 兴全合润(等额定投) 总投入 37000, 总收益 915, 总收益率 2.47%



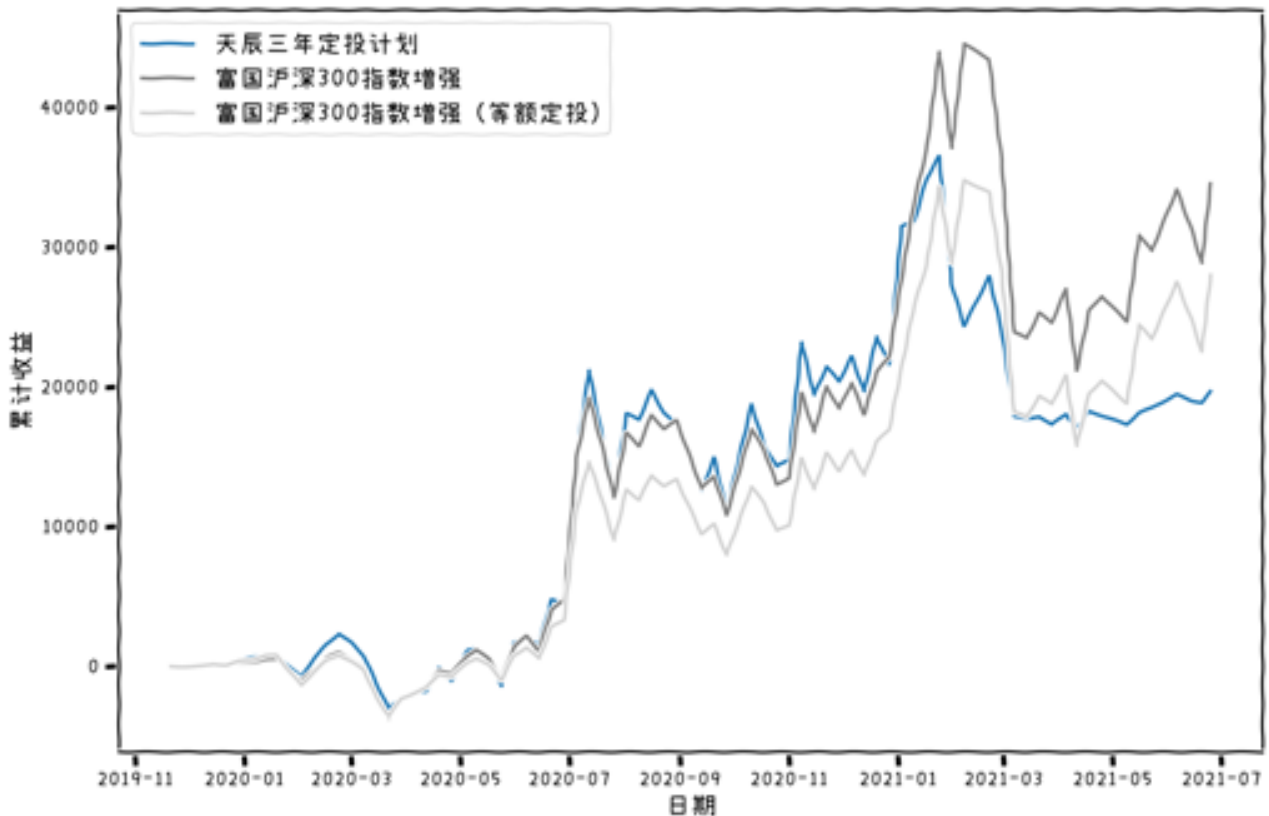
累计收益: 躺赢君蛋卷定投 v.s. 富国沪深300指数增强  
 策略总投入 37000, 总收益 801, 总收益率 2.16%  
 富国沪深300指数增强 总投入 37000, 总收益 926, 总收益率 2.50%  
 富国沪深300指数增强(等额定投) 总投入 37000, 总收益 1340, 总收益率 3.62%



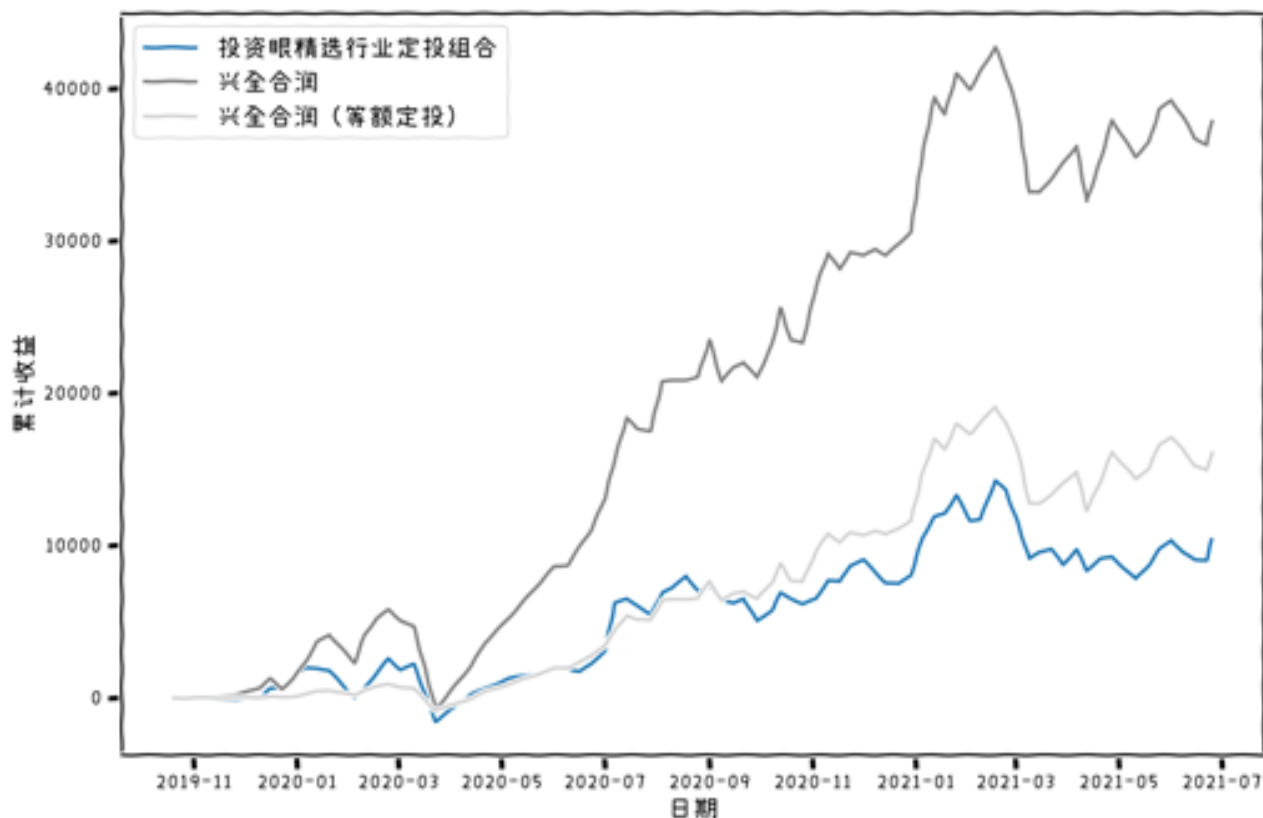
累计收益: 天辰三年定投计划 v.s. 兴全合润  
 策略总投入 154498, 总收益 19670, 总收益率 12.73%  
 兴全合润 总投入 154498, 总收益 69958, 总收益率 45.28%  
 兴全合润(等额定投) 总投入 154498, 总收益 56758, 总收益率 36.74%



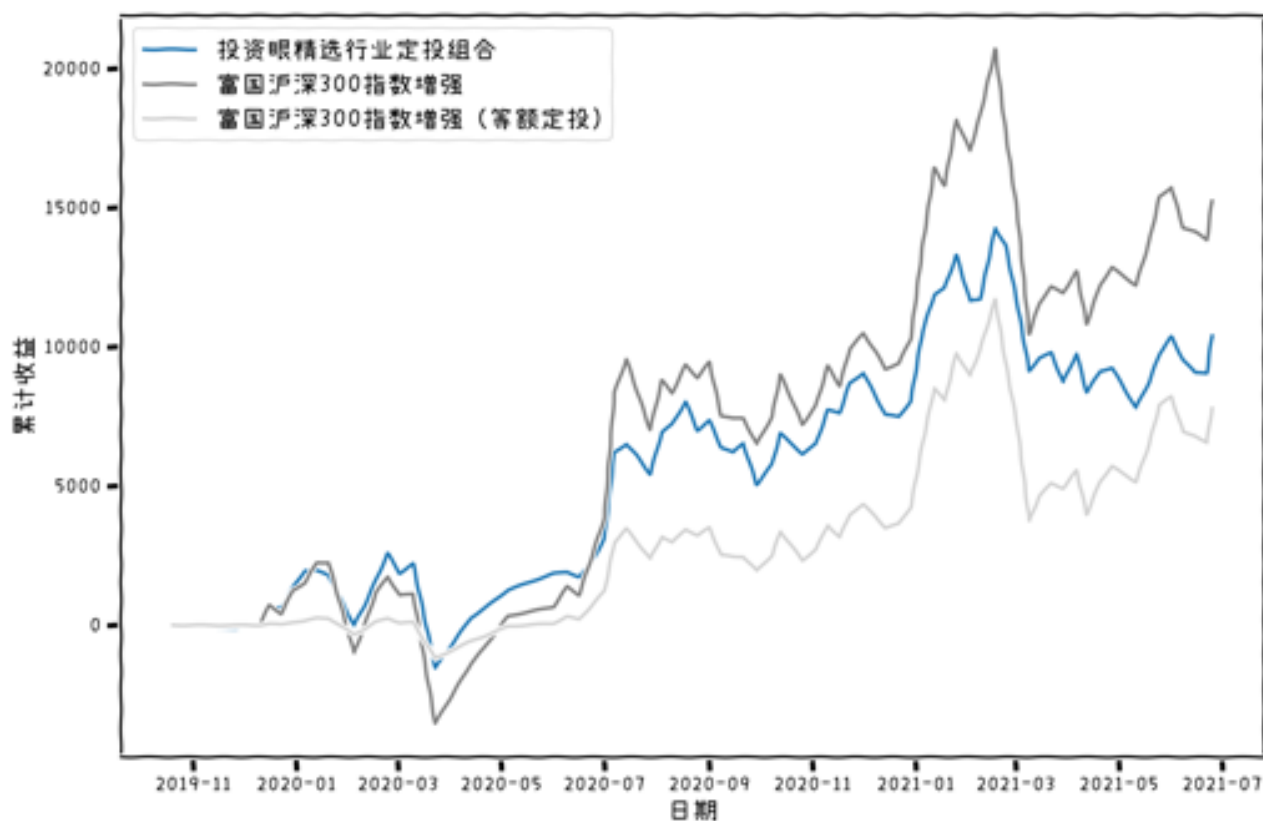
累计收益: 天辰三年定投计划 v.s. 富国沪深300指数增强  
 策略总投入 154498, 总收益 19670, 总收益率 12.73%  
 富国沪深300指数增强 总投入 154498, 总收益 34551, 总收益率 22.36%  
 富国沪深300指数增强(等额定投) 总投入 154498, 总收益 28006, 总收益率 18.13%



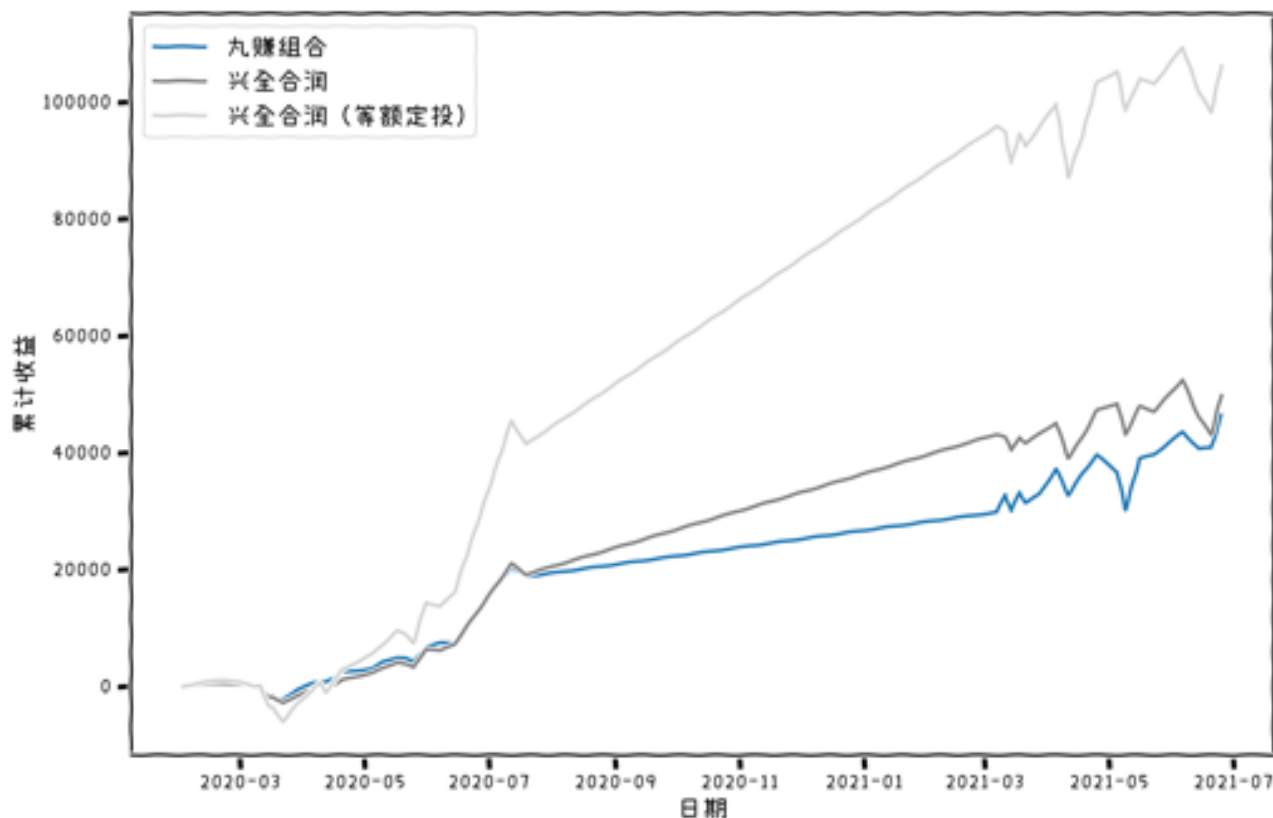
累计收益: 投资眼精选行业定投组合 v.s. 兴全合润  
 策略总投入 50446, 总收益 10396, 总收益率 20.61%  
 兴全合润 总投入 50446, 总收益 37860, 总收益率 75.05%  
 兴全合润(等额定投) 总投入 50446, 总收益 16087, 总收益率 31.89%



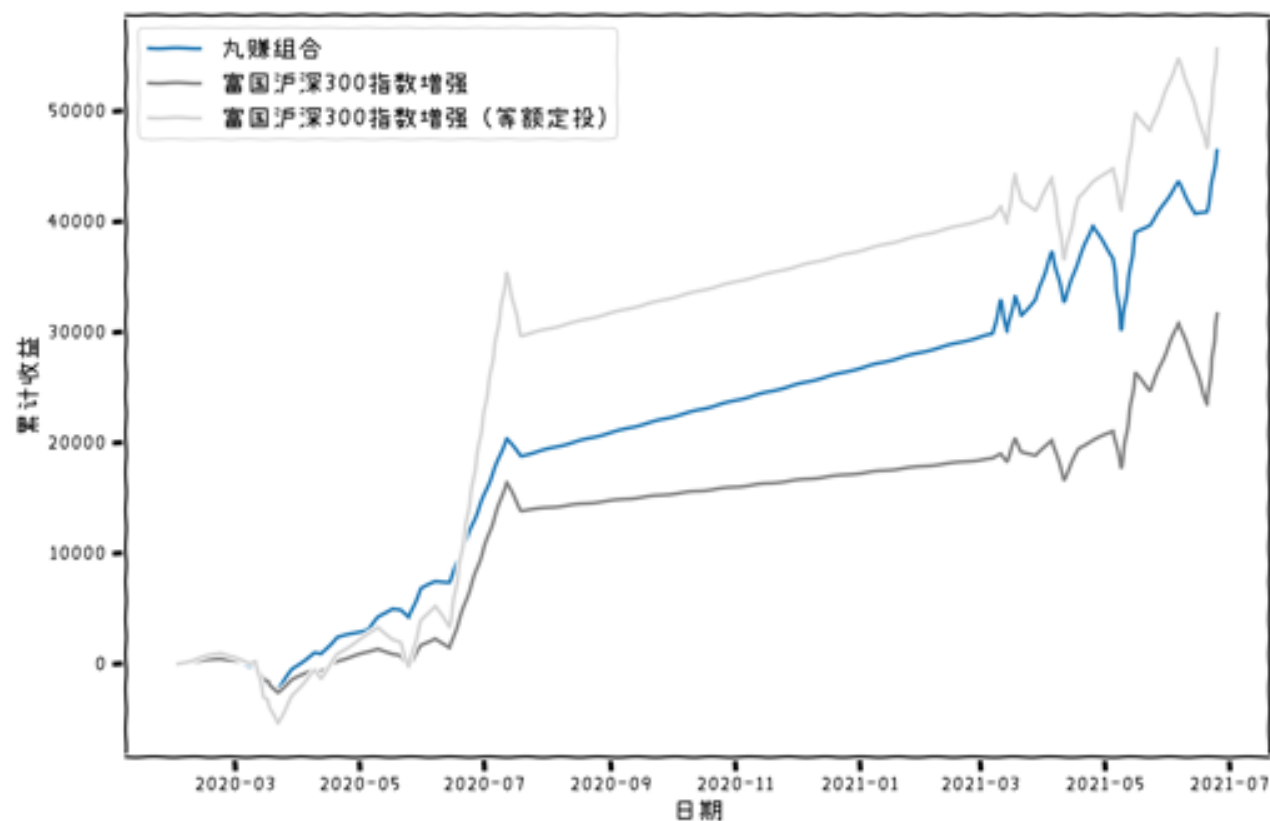
累计收益: 投资眼精选行业定投组合 v.s. 富国沪深300指数增强  
 策略总投入 50446, 总收益 10396, 总收益率 20.61%  
 富国沪深300指数增强 总投入 50446, 总收益 15243, 总收益率 30.22%  
 富国沪深300指数增强(等额定投) 总投入 50446, 总收益 7794, 总收益率 15.45%



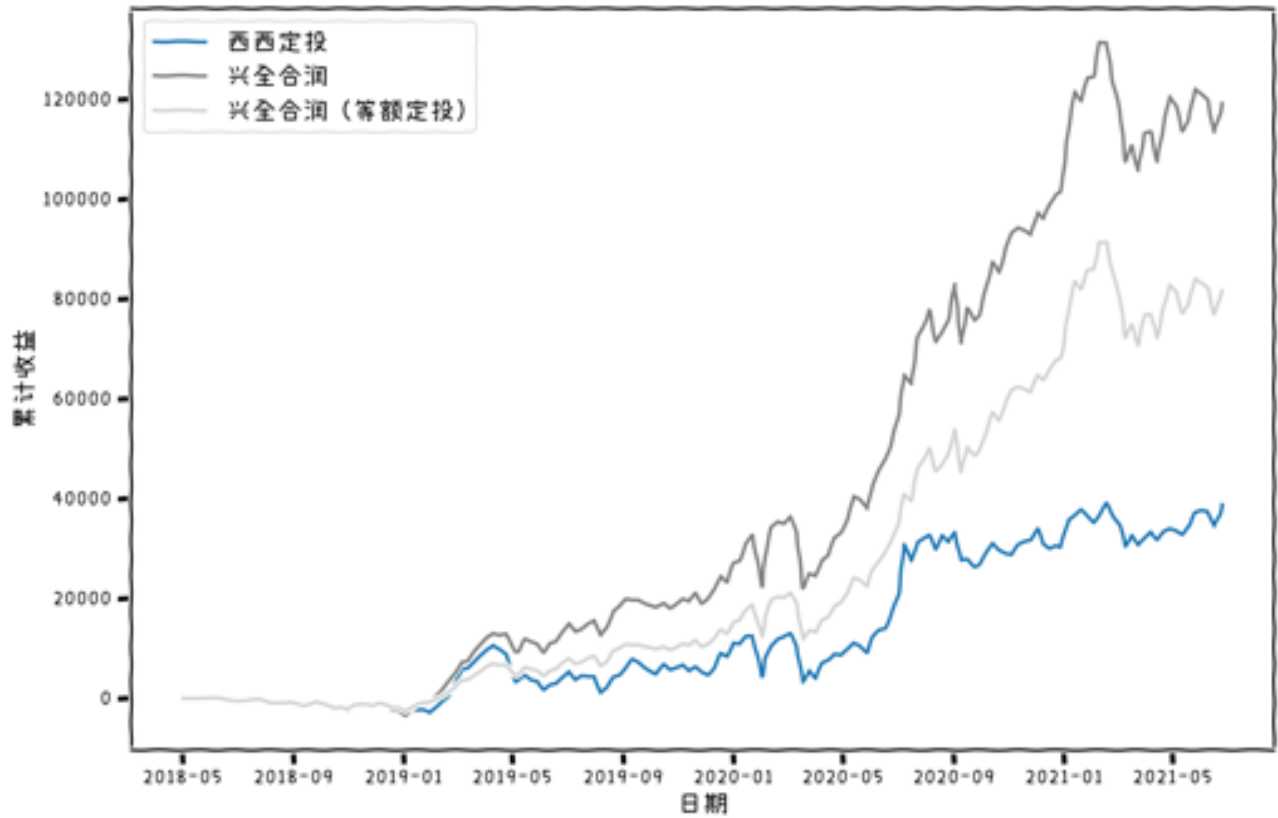
累计收益: 九赚组合 v.s. 兴全合润  
 策略总投入 242854, 总收益 46418, 总收益率 19.11%  
 兴全合润 总投入 242854, 总收益 49794, 总收益率 20.50%  
 兴全合润(等额定投) 总投入 242854, 总收益 106221, 总收益率 43.74%



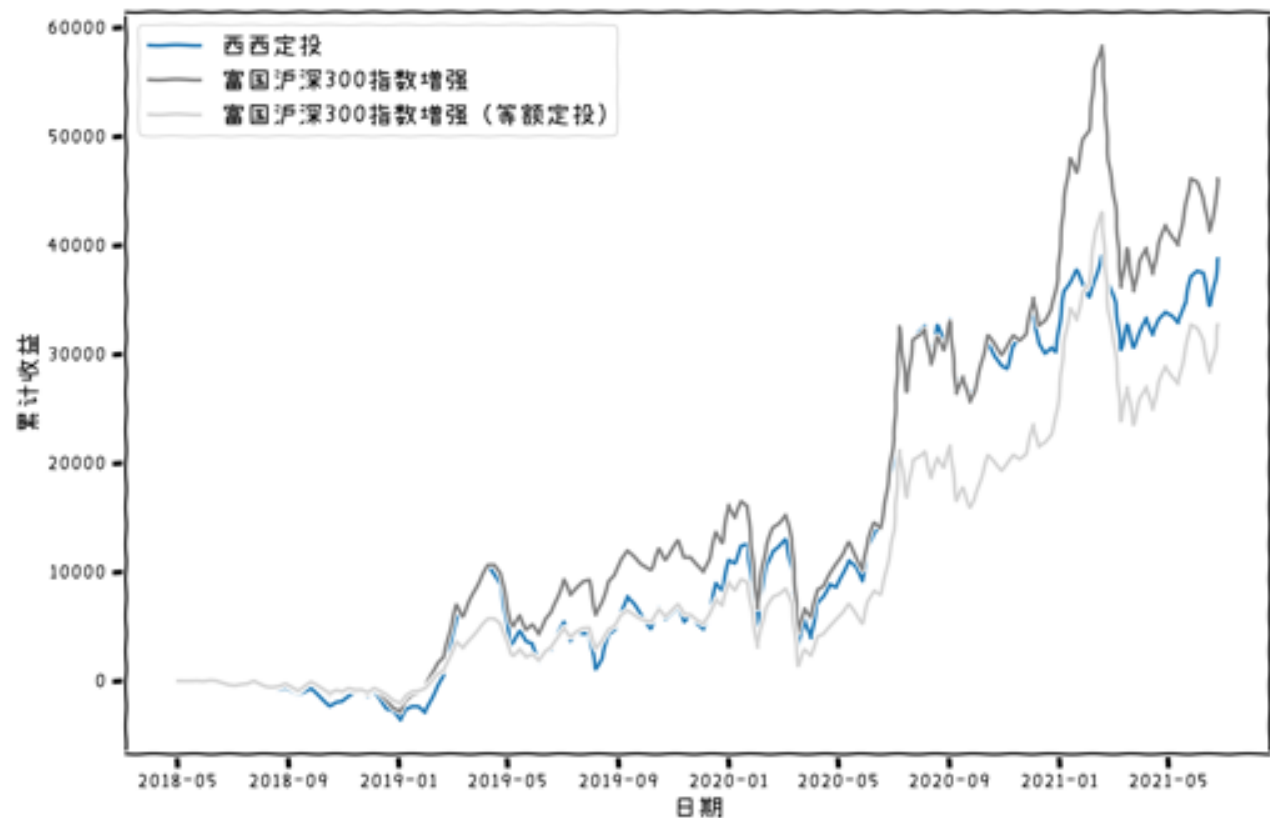
累计收益: 九赚组合 v.s. 富国沪深300指数增强  
 策略总投入 242854, 总收益 46418, 总收益率 19.11%  
 富国沪深300指数增强 总投入 242854, 总收益 31651, 总收益率 13.03%  
 富国沪深300指数增强(等额定投) 总投入 242854, 总收益 55612, 总收益率 22.90%



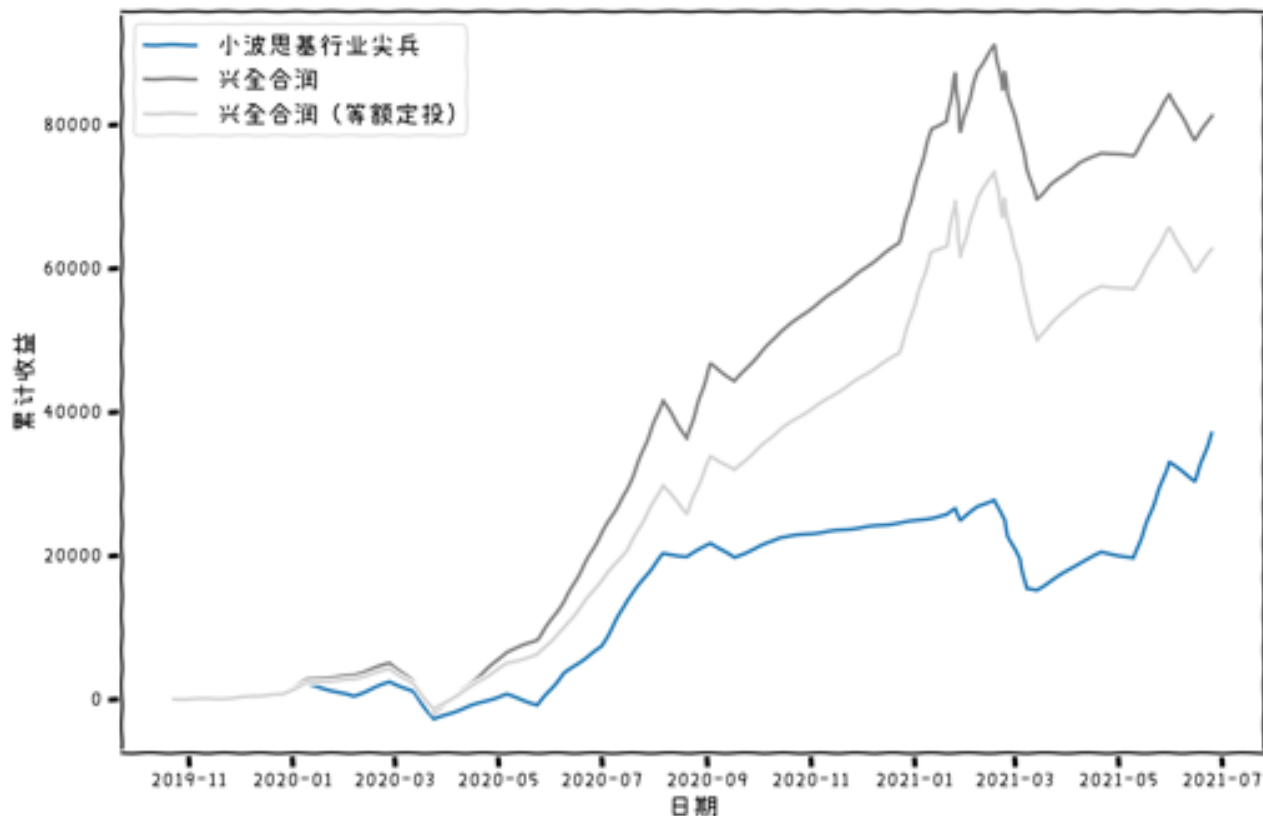
累计收益: 西西定投 v.s. 兴全合润  
 策略总投入 94331, 总收益 38783, 总收益率 41.11%  
 兴全合润 总投入 94331, 总收益 119193, 总收益率 126.36%  
 兴全合润(等额定投) 总投入 94331, 总收益 81713, 总收益率 86.62%



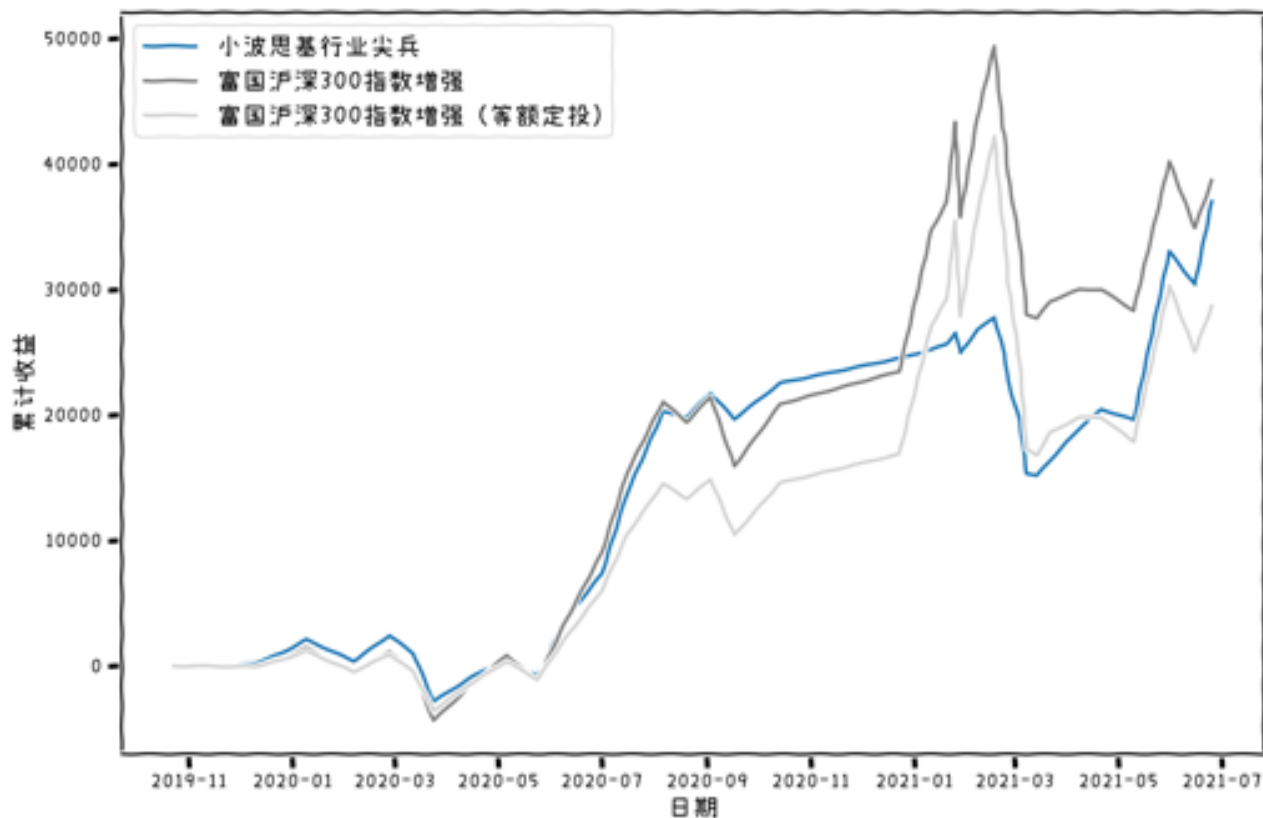
累计收益: 西西定投 v.s. 富国沪深300指数增强  
 策略总投入 94331, 总收益 38783, 总收益率 41.11%  
 富国沪深300指数增强 总投入 94331, 总收益 46115, 总收益率 48.89%  
 富国沪深300指数增强(等额定投) 总投入 94331, 总收益 32727, 总收益率 34.69%



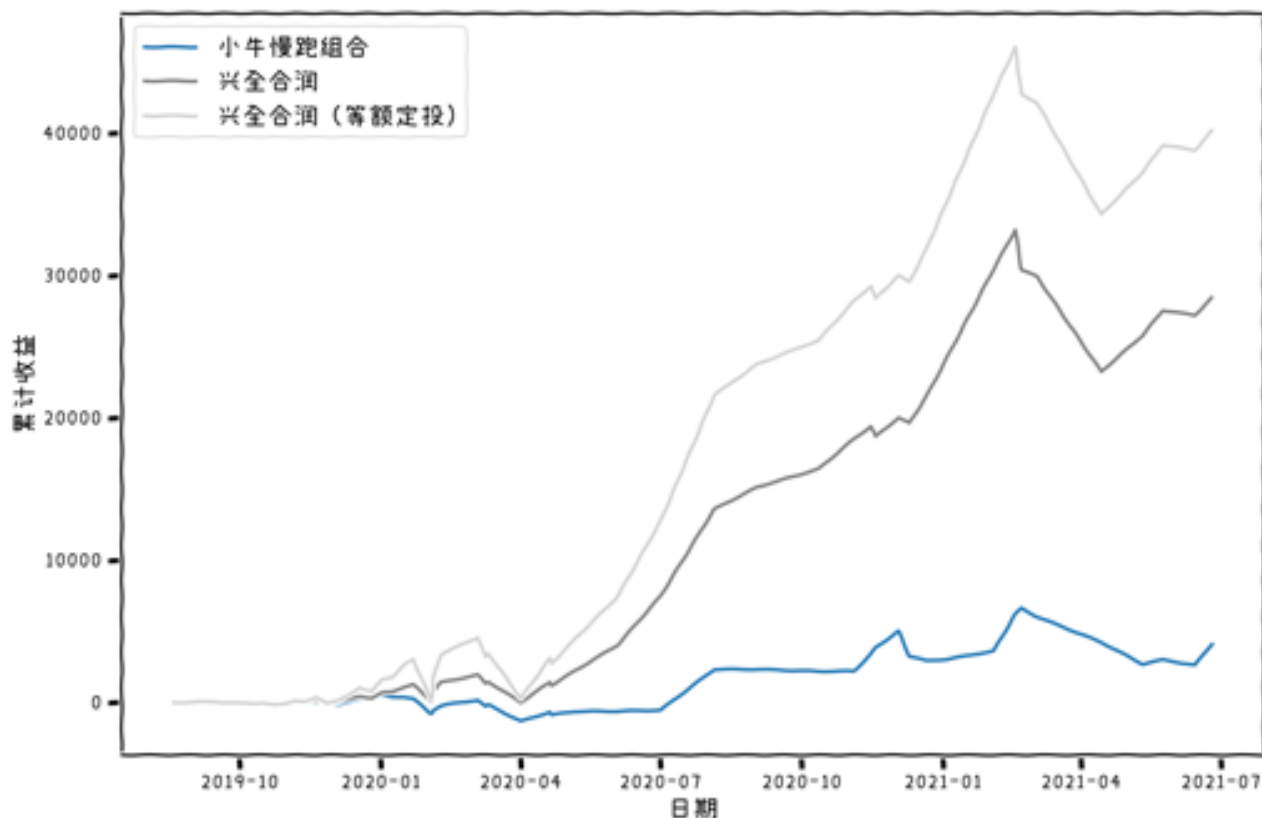
累计收益: 小波思基行业尖兵 v.s. 兴全合润  
 策略总投入 186611, 总收益 37031, 总收益率 19.84%  
 兴全合润 总投入 186611, 总收益 81268, 总收益率 43.55%  
 兴全合润(等额定投) 总投入 186611, 总收益 62696, 总收益率 33.60%



累计收益: 小波思基行业尖兵 v.s. 富国沪深300指数增强  
 策略总投入 186611, 总收益 37031, 总收益率 19.84%  
 富国沪深300指数增强 总投入 186611, 总收益 38712, 总收益率 20.74%  
 富国沪深300指数增强(等额定投) 总投入 186611, 总收益 28689, 总收益率 15.37%



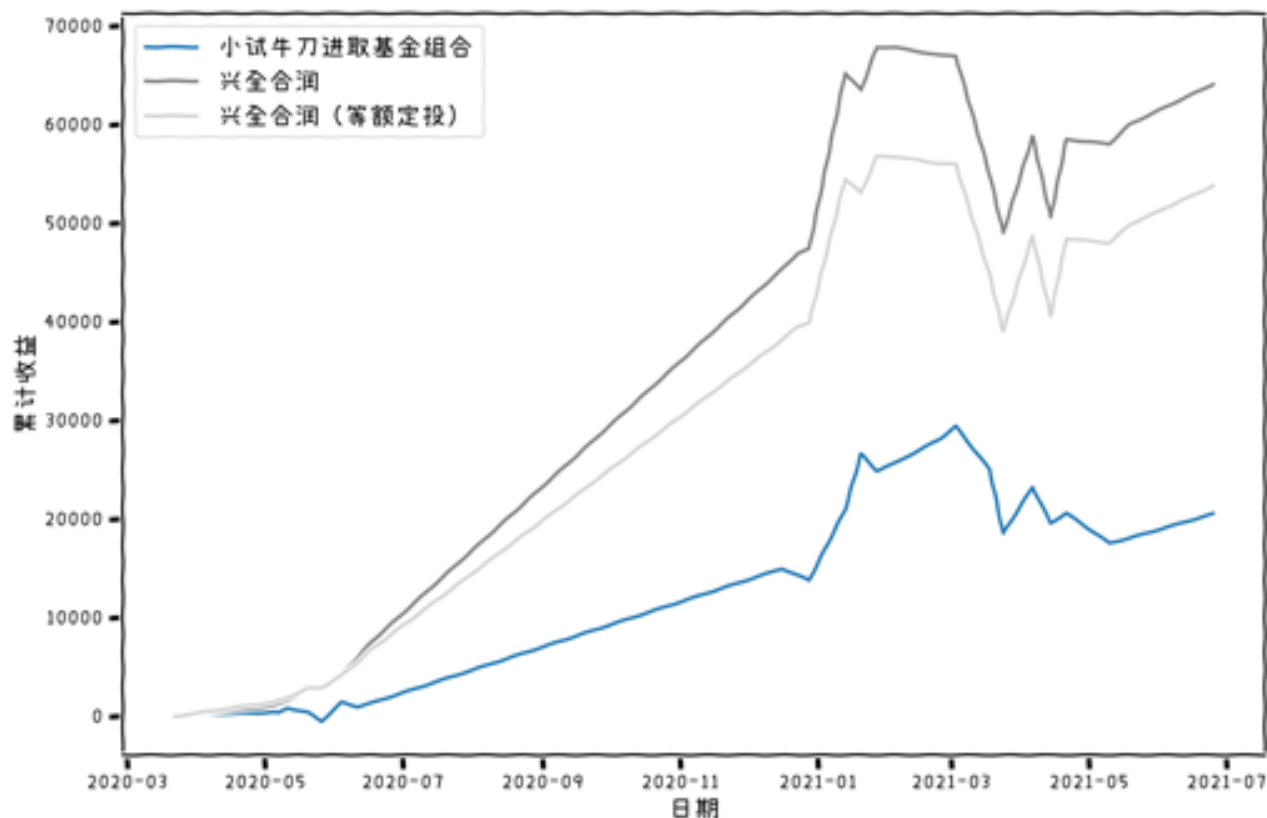
累计收益: 小牛慢跑组合 v.s. 兴全合润  
 策略总投入 67946, 总收益 4122, 总收益率 6.07%  
 兴全合润 总投入 67946, 总收益 28441, 总收益率 41.86%  
 兴全合润(等额定投) 总投入 67946, 总收益 40179, 总收益率 59.13%



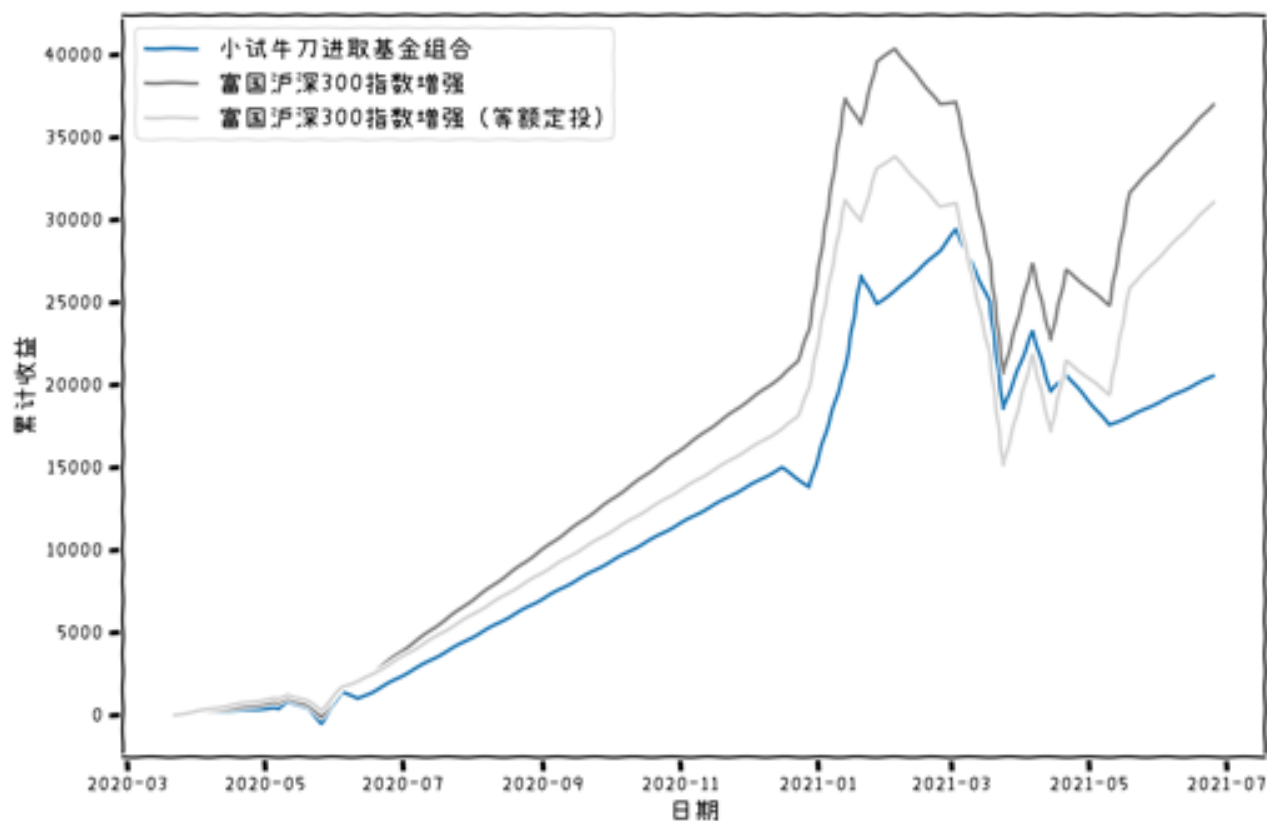
累计收益: 小牛慢跑组合 v.s. 富国沪深300指数增强  
 策略总投入 67946, 总收益 4122, 总收益率 6.07%  
 富国沪深300指数增强 总投入 67946, 总收益 13587, 总收益率 20.00%  
 富国沪深300指数增强(等额定投) 总投入 67946, 总收益 17050, 总收益率 25.09%



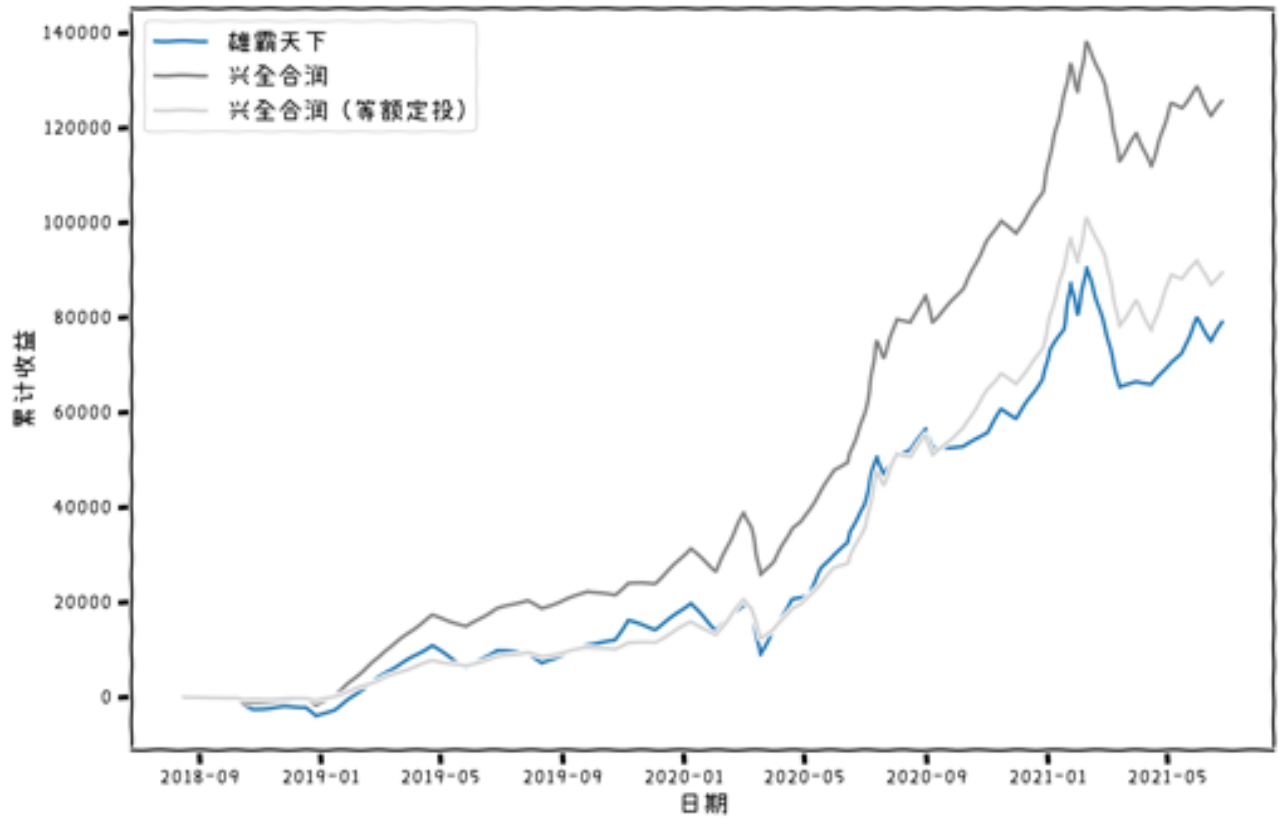
累计收益: 小试牛刀进取基金组合 v.s. 兴全合润  
 策略总投入 196752, 总收益 20548, 总收益率 10.44%  
 兴全合润 总投入 196752, 总收益 64119, 总收益率 32.59%  
 兴全合润(等额定投) 总投入 196752, 总收益 53793, 总收益率 27.34%



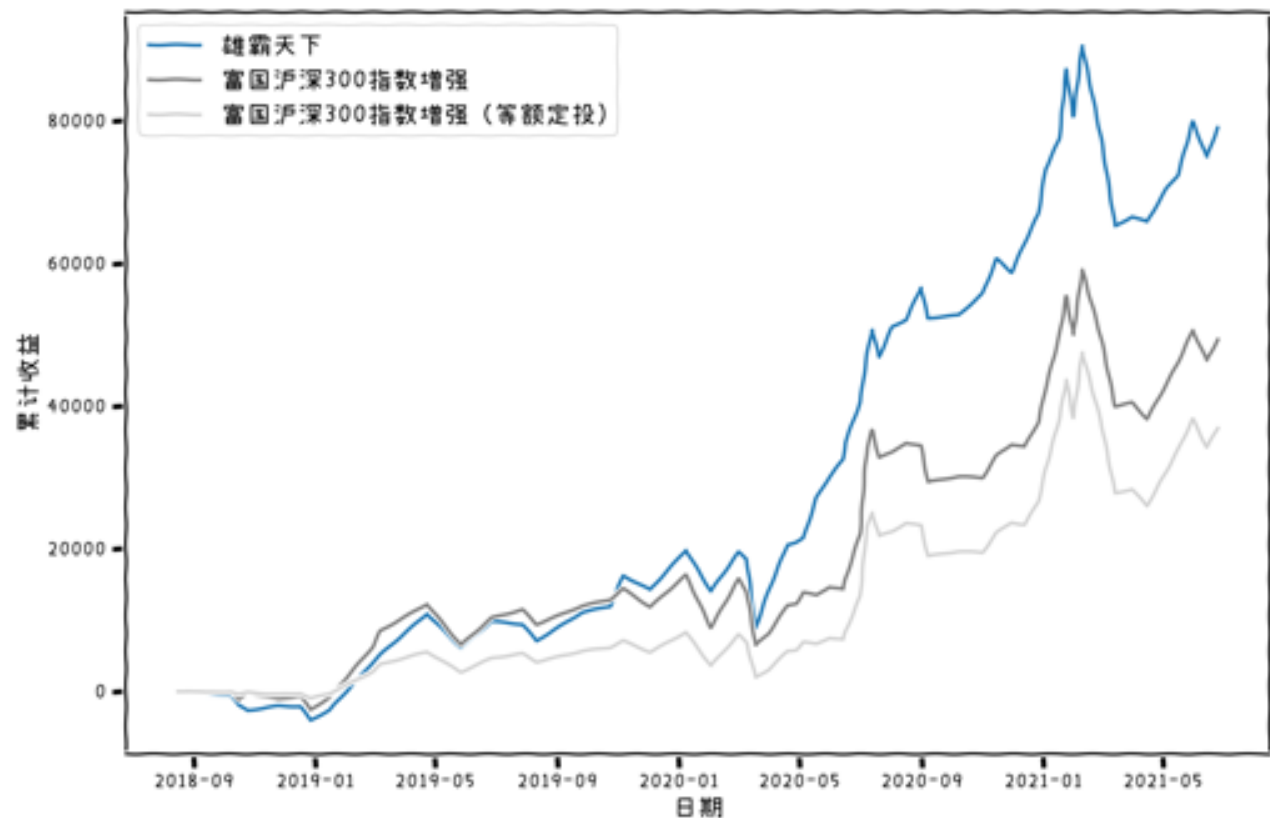
累计收益: 小试牛刀进取基金组合 v.s. 富国沪深300指数增强  
 策略总投入 196752, 总收益 20548, 总收益率 10.44%  
 富国沪深300指数增强 总投入 196752, 总收益 36984, 总收益率 18.80%  
 富国沪深300指数增强(等额定投) 总投入 196752, 总收益 31073, 总收益率 15.79%



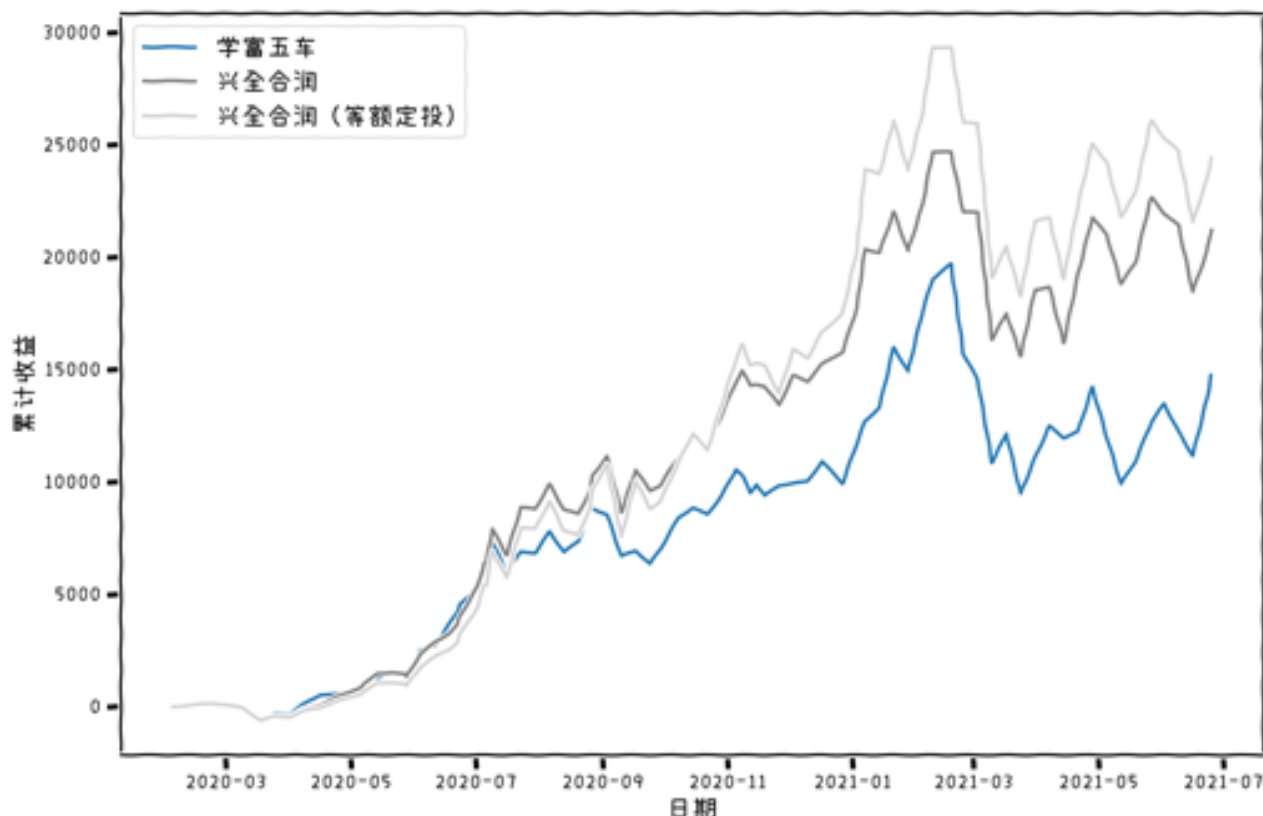
累计收益: 雄霸天下 v.s. 兴全合润  
 策略总投入 124650, 总收益 79070, 总收益率 63.43%  
 兴全合润 总投入 124650, 总收益 125597, 总收益率 100.76%  
 兴全合润(等额定投) 总投入 124650, 总收益 89488, 总收益率 71.79%



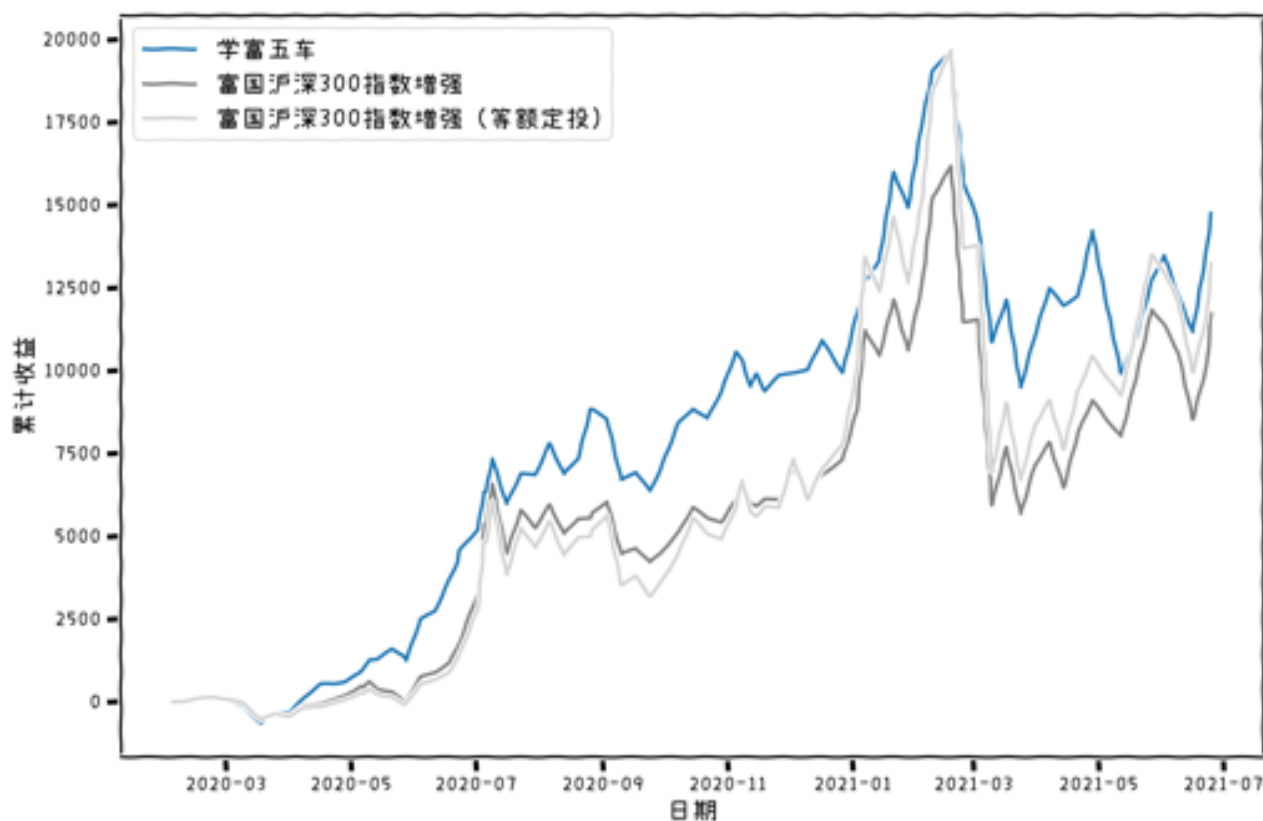
累计收益: 雄霸天下 v.s. 富国沪深300指数增强  
 策略总投入 124650, 总收益 79070, 总收益率 63.43%  
 富国沪深300指数增强 总投入 124650, 总收益 49364, 总收益率 39.60%  
 富国沪深300指数增强(等额定投) 总投入 124650, 总收益 36945, 总收益率 29.64%



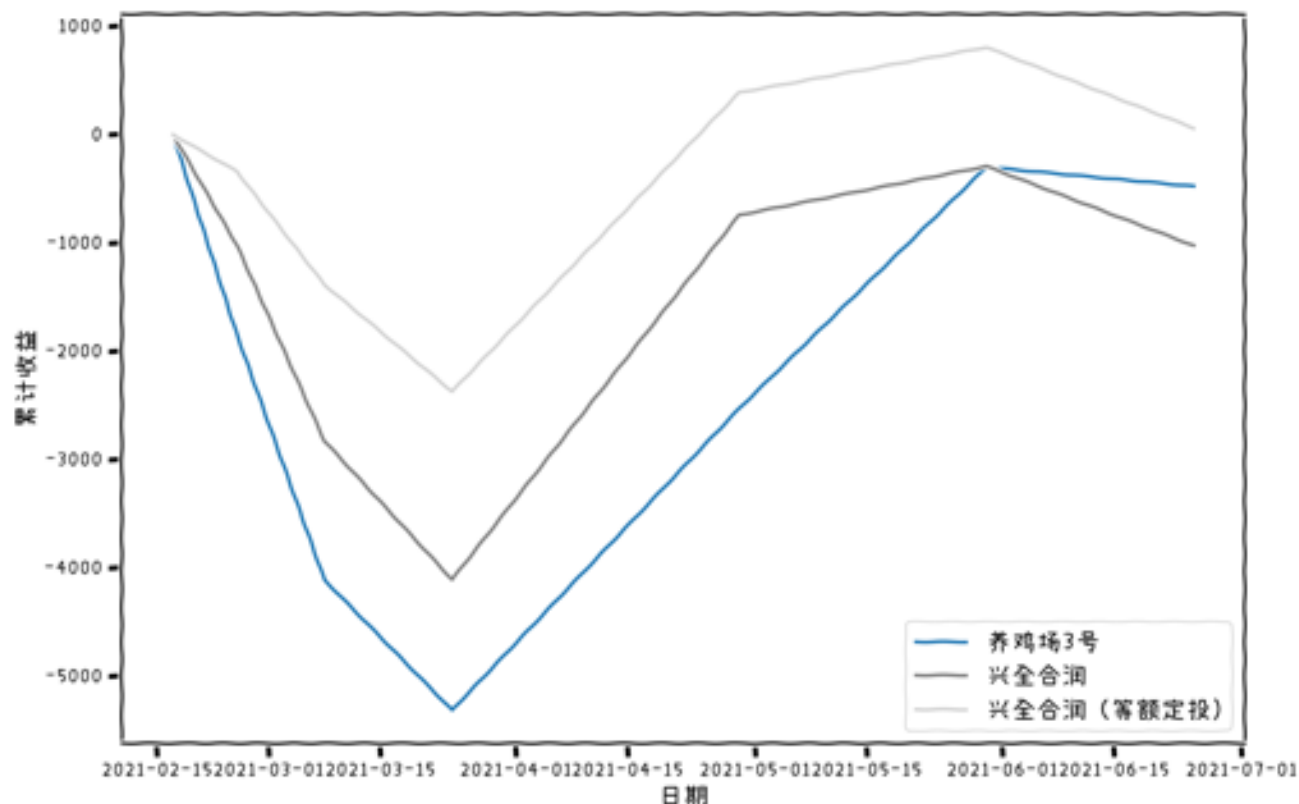
累计收益: 学富五车 v.s. 兴全合润  
 策略总投入 82317, 总收益 14751, 总收益率 17.92%  
 兴全合润 总投入 82317, 总收益 21213, 总收益率 25.77%  
 兴全合润(等额定投) 总投入 82317, 总收益 24436, 总收益率 29.68%



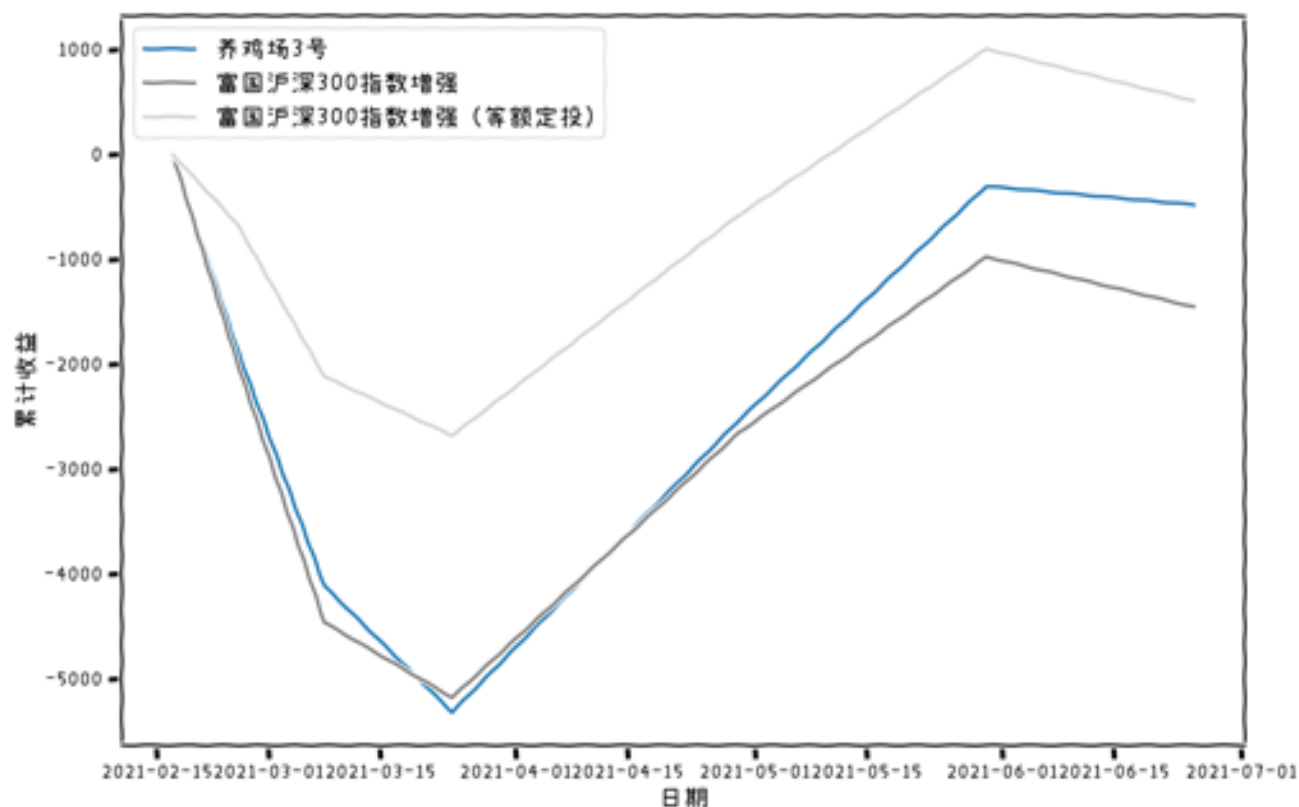
累计收益: 学富五车 v.s. 富国沪深300指数增强  
 策略总投入 82317, 总收益 14751, 总收益率 17.92%  
 富国沪深300指数增强 总投入 82317, 总收益 11720, 总收益率 14.24%  
 富国沪深300指数增强(等额定投) 总投入 82317, 总收益 13226, 总收益率 16.07%



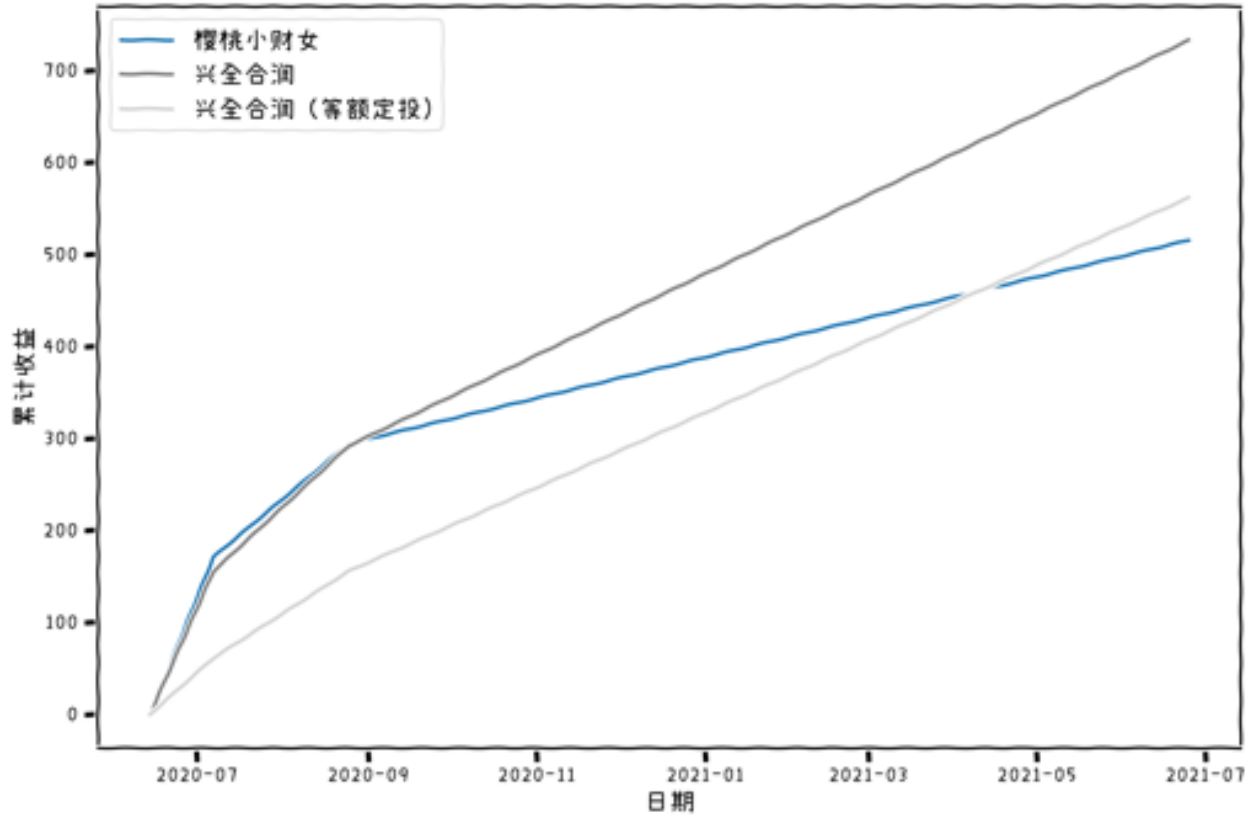
累计收益: 养鸡场3号 v.s. 兴全合润  
 策略总投入 60000, 总收益 -478, 总收益率 -0.80%  
 兴全合润 总投入 60000, 总收益 -1026, 总收益率 -1.71%  
 兴全合润(等额定投) 总投入 60000, 总收益 59, 总收益率 0.10%



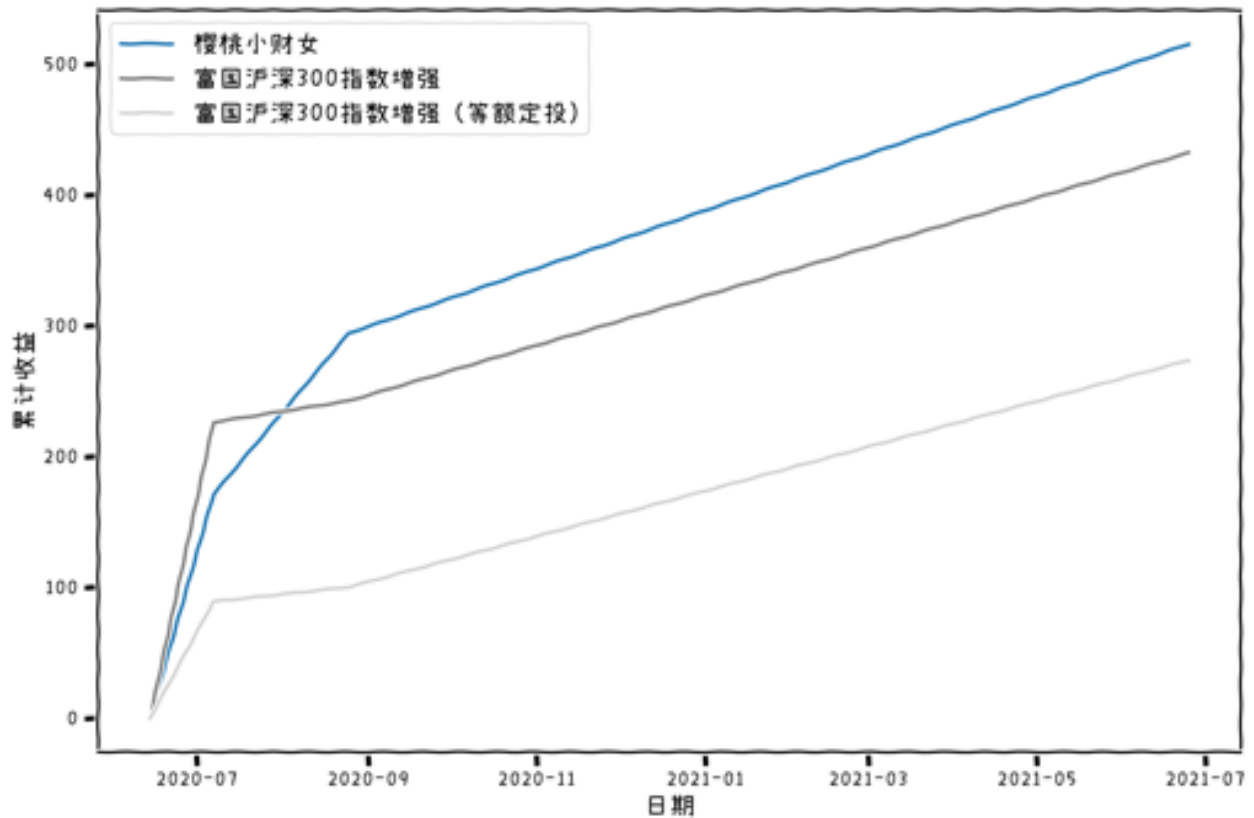
累计收益: 养鸡场3号 v.s. 富国沪深300指数增强  
 策略总投入 60000, 总收益 -478, 总收益率 -0.80%  
 富国沪深300指数增强 总投入 60000, 总收益 -1452, 总收益率 -2.42%  
 富国沪深300指数增强(等额定投) 总投入 60000, 总收益 514, 总收益率 0.86%



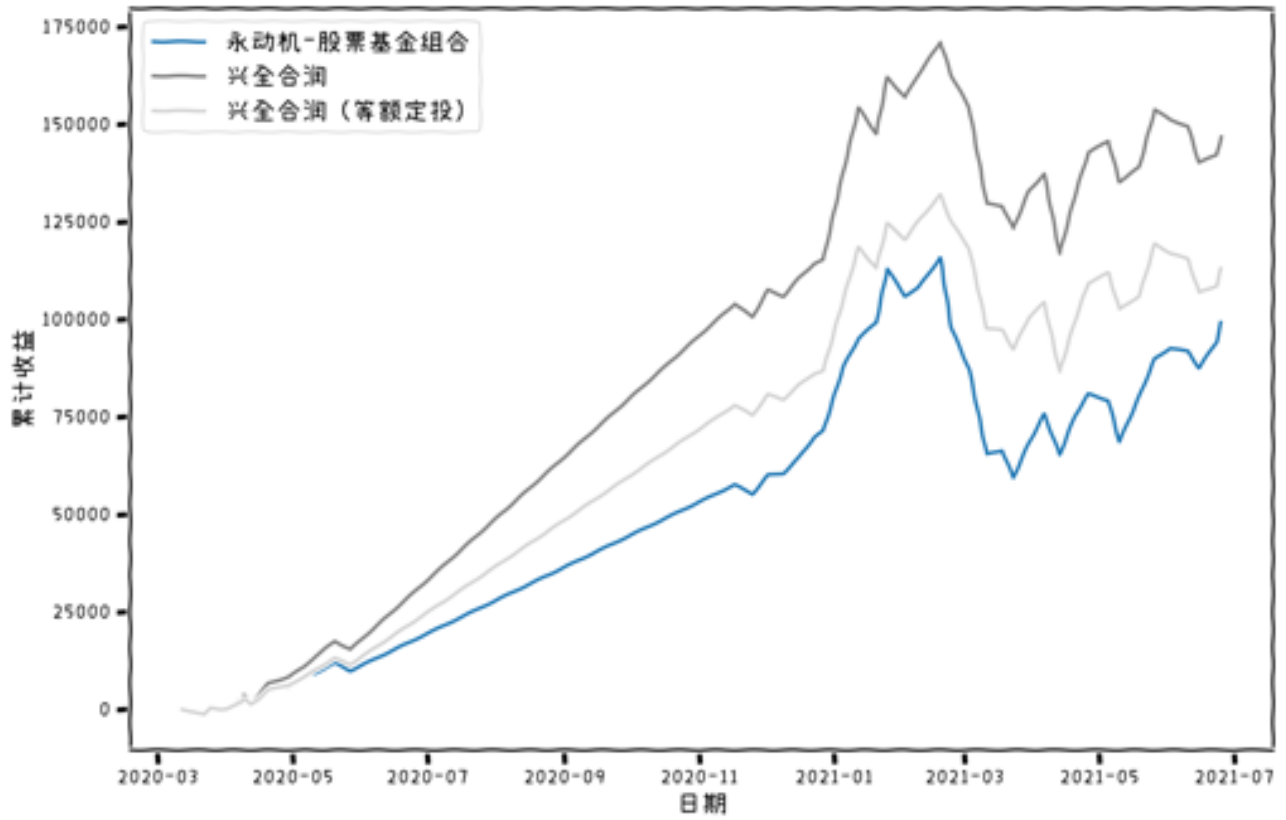
累计收益: 樱桃小财女 v.s. 兴全合润  
 策略总投入 1419, 总收益 516, 总收益率 36.32%  
 兴全合润 总投入 1419, 总收益 733, 总收益率 51.64%  
 兴全合润(等额定投) 总投入 1419, 总收益 562, 总收益率 39.57%



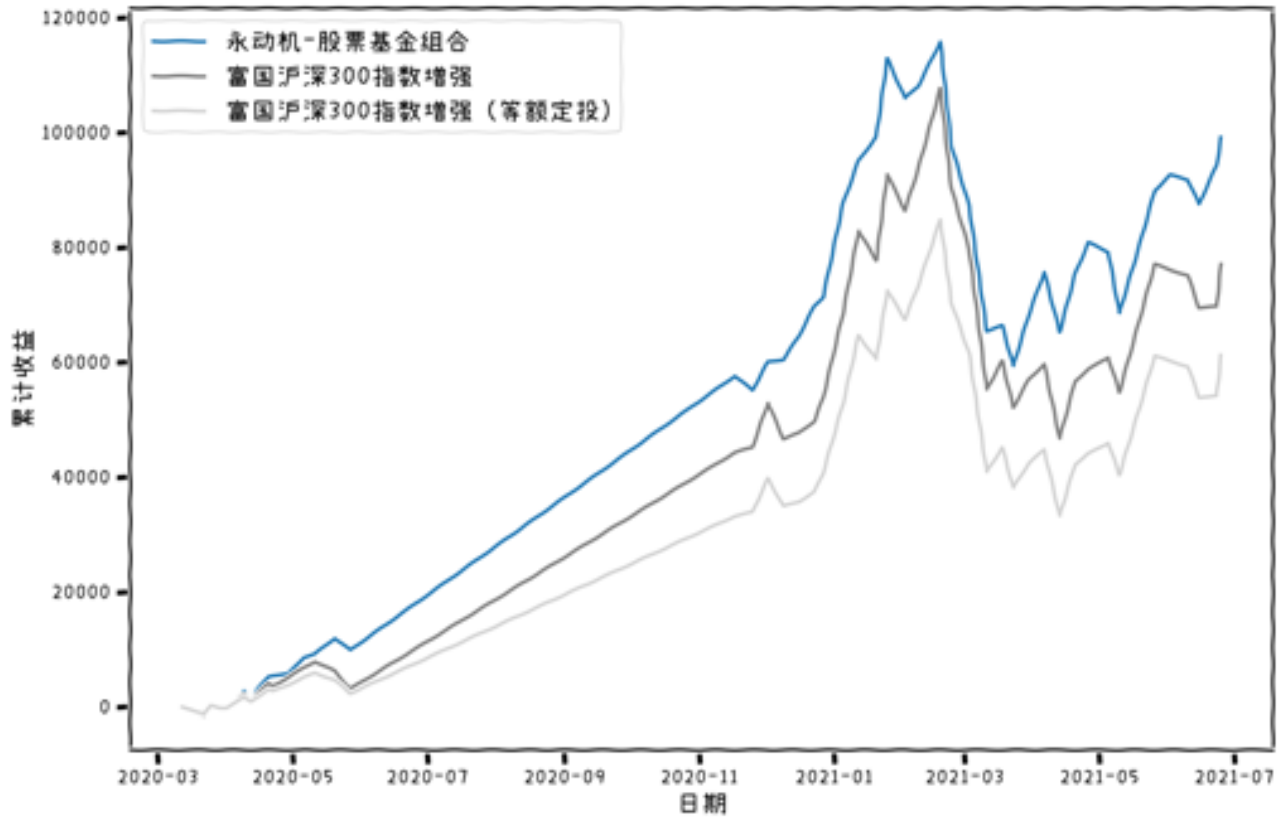
累计收益: 樱桃小财女 v.s. 富国沪深300指数增强  
 策略总投入 1419, 总收益 516, 总收益率 36.32%  
 富国沪深300指数增强 总投入 1419, 总收益 432, 总收益率 30.45%  
 富国沪深300指数增强(等额定投) 总投入 1419, 总收益 274, 总收益率 19.28%



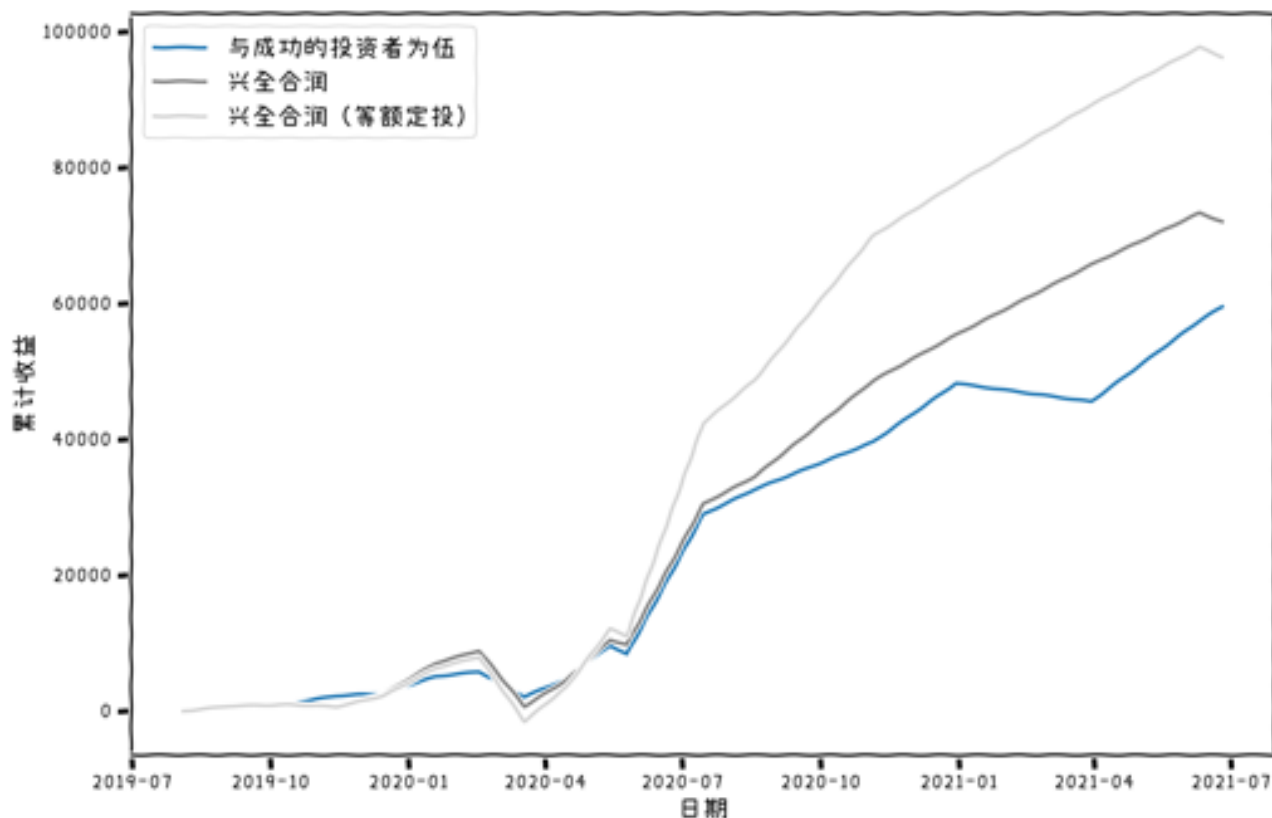
累计收益: 永动机-股票基金组合 v.s. 兴全合润  
 策略总投入 375000, 总收益 99188, 总收益率 26.45%  
 兴全合润 总投入 375000, 总收益 146824, 总收益率 39.15%  
 兴全合润(等额定投) 总投入 375000, 总收益 113039, 总收益率 30.14%



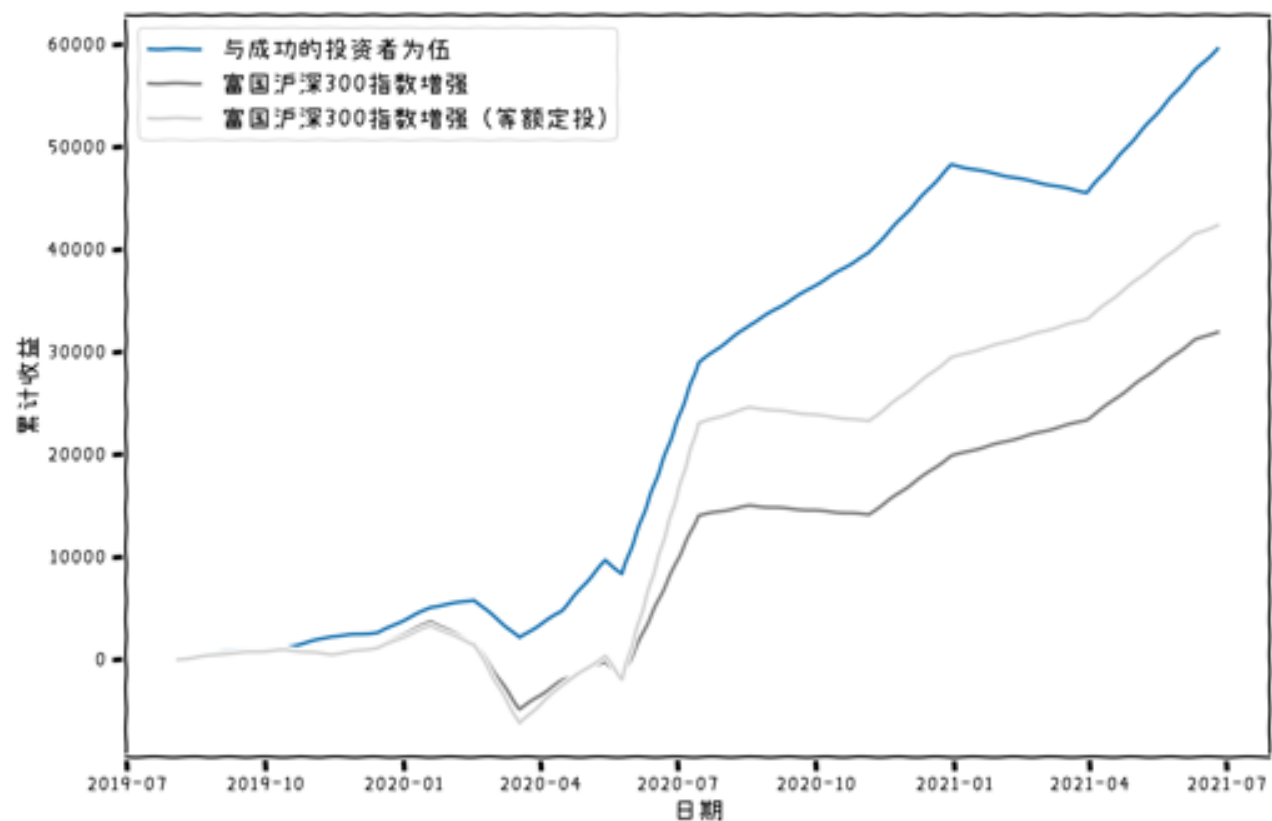
累计收益: 永动机-股票基金组合 v.s. 富国沪深300指数增强  
 策略总投入 375000, 总收益 99188, 总收益率 26.45%  
 富国沪深300指数增强 总投入 375000, 总收益 77107, 总收益率 20.56%  
 富国沪深300指数增强(等额定投) 总投入 375000, 总收益 61266, 总收益率 16.34%



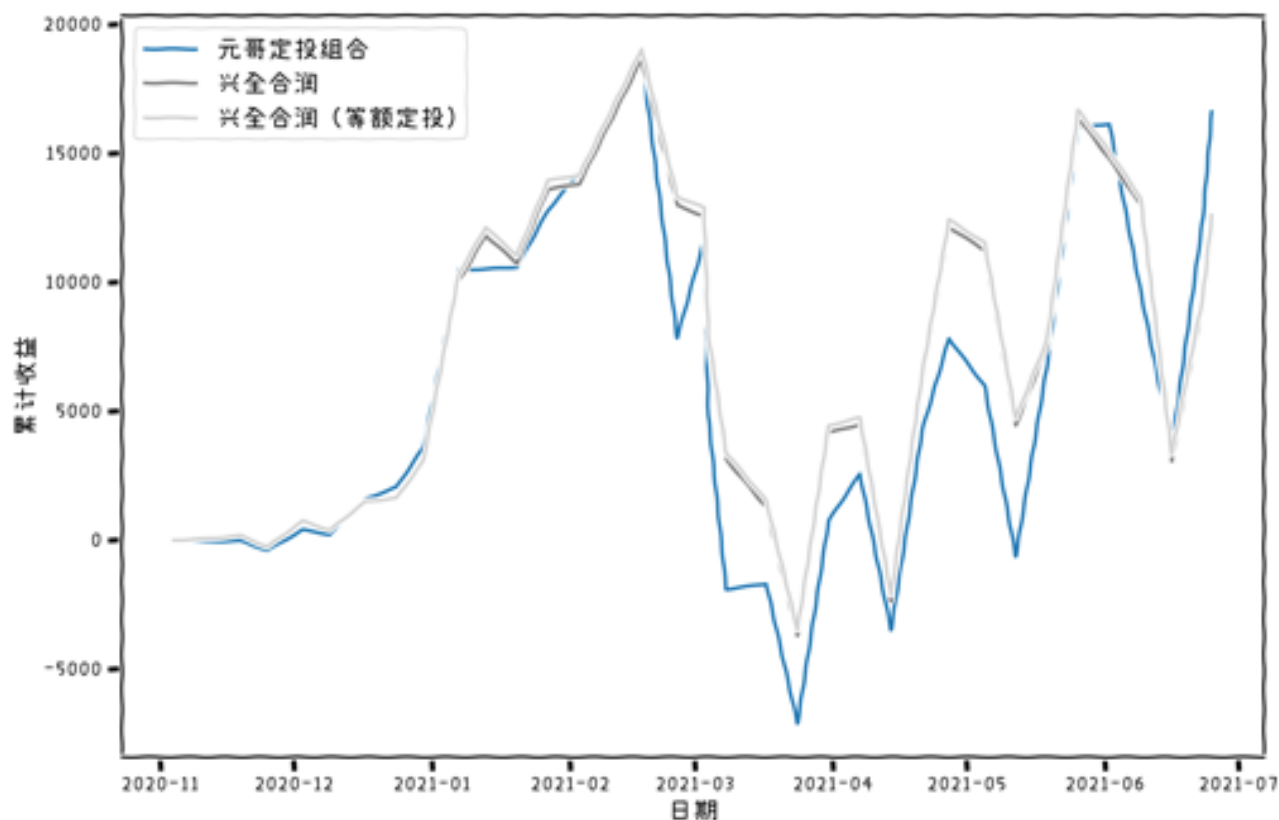
累计收益: 与成功的投资者为伍 v.s. 兴全合润  
 策略总投入 161227, 总收益 59577, 总收益率 36.95%  
 兴全合润 总投入 161227, 总收益 72074, 总收益率 44.70%  
 兴全合润(等额定投) 总投入 161227, 总收益 96336, 总收益率 59.75%



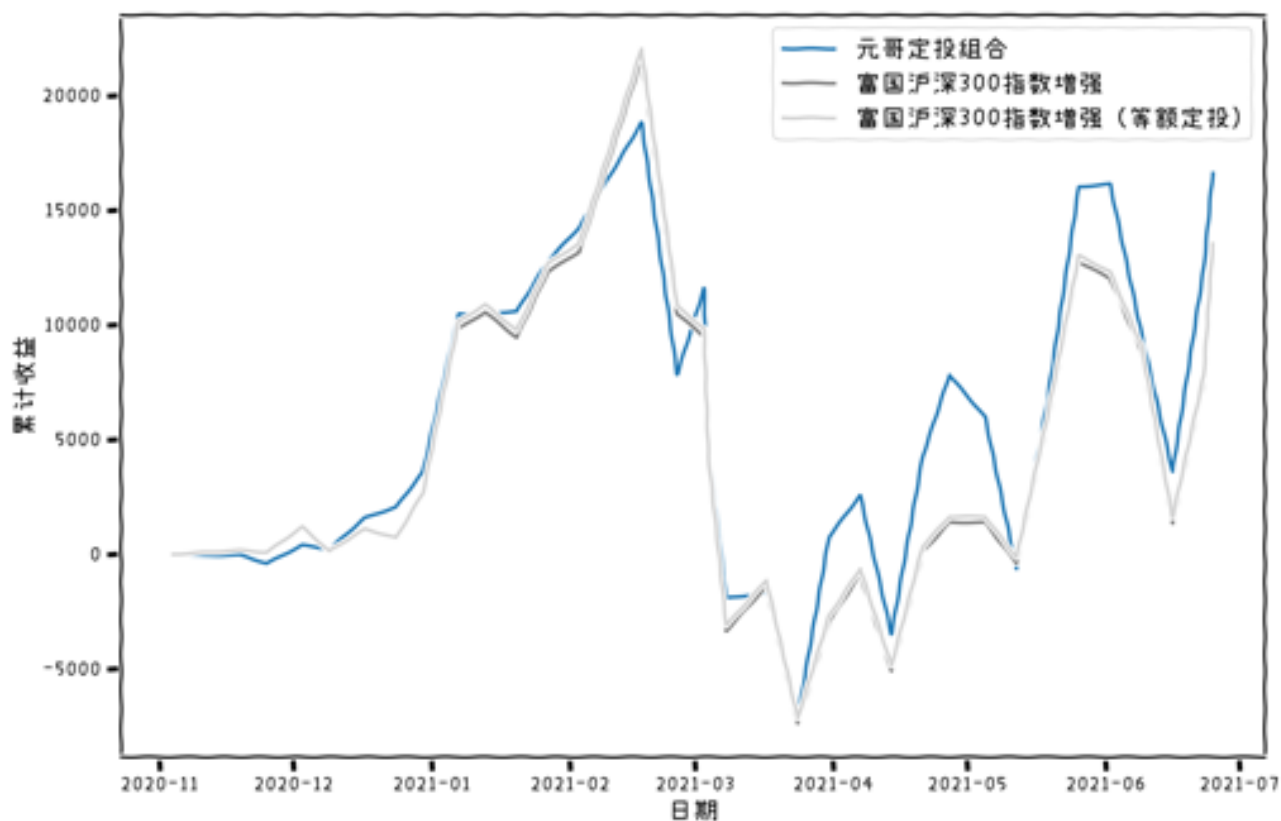
累计收益: 与成功的投资者为伍 v.s. 富国沪深300指数增强  
 策略总投入 161227, 总收益 59577, 总收益率 36.95%  
 富国沪深300指数增强 总投入 161227, 总收益 31982, 总收益率 19.84%  
 富国沪深300指数增强(等额定投) 总投入 161227, 总收益 42355, 总收益率 26.27%



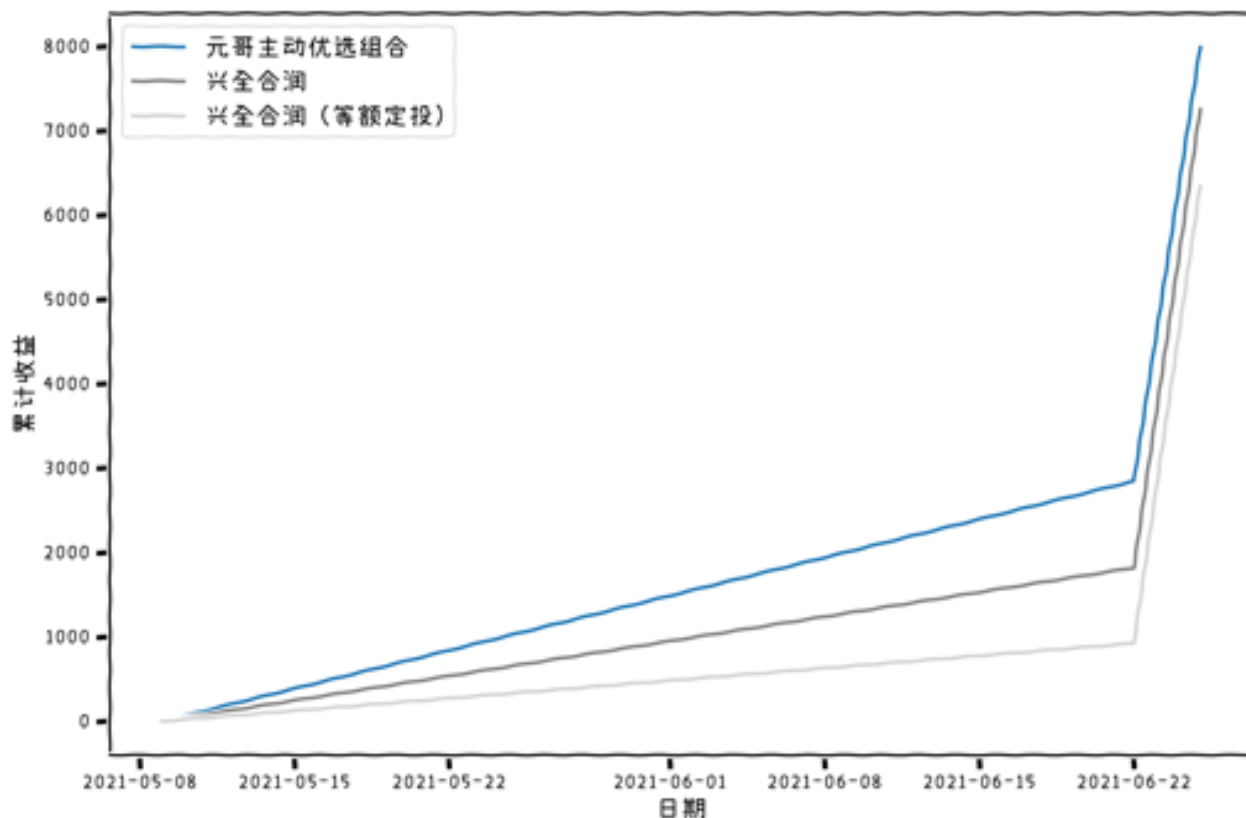
累计收益: 元哥定投组合 v.s. 兴全合润  
 策略总投入 338000, 总收益 16614, 总收益率 4.92%  
 兴全合润 总投入 338000, 总收益 12313, 总收益率 3.64%  
 兴全合润(等额定投) 总投入 338000, 总收益 12602, 总收益率 3.73%



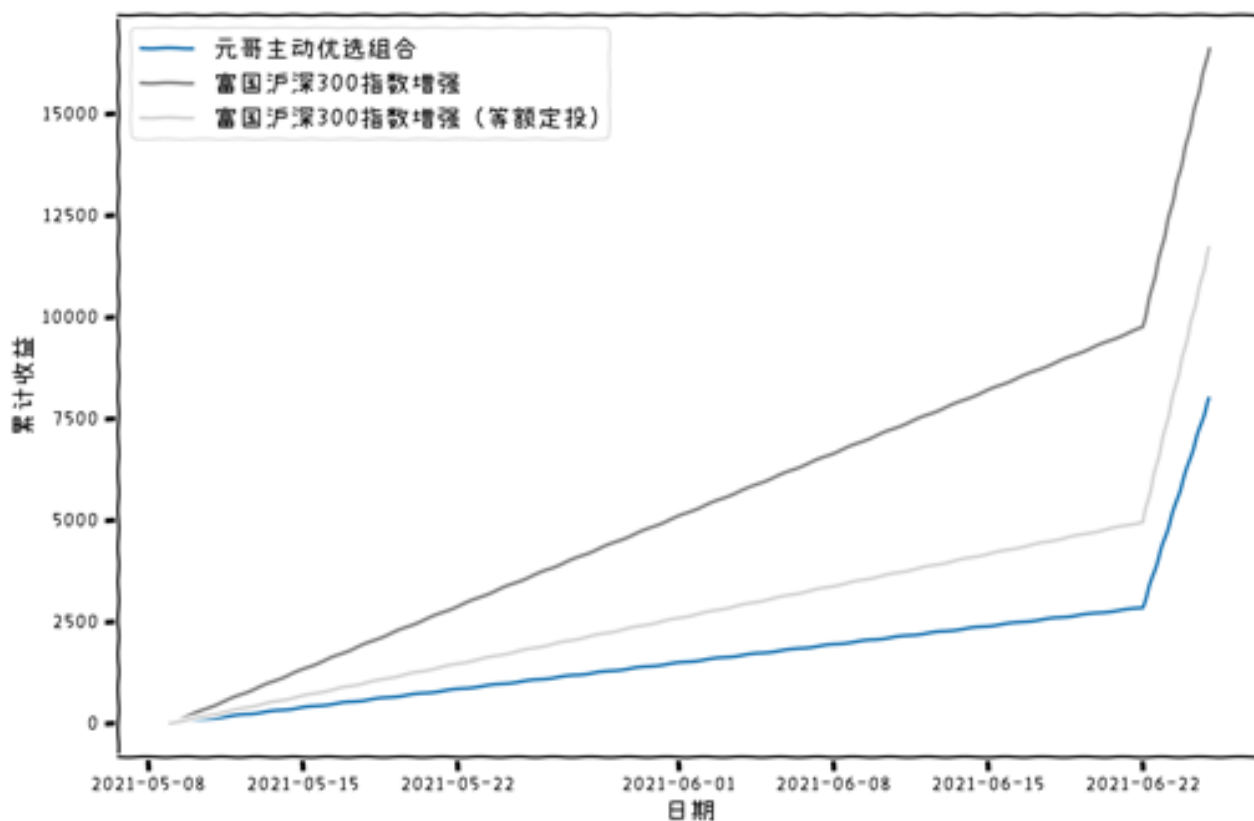
累计收益: 元哥定投组合 v.s. 富国沪深300指数增强  
 策略总投入 338000, 总收益 16614, 总收益率 4.92%  
 富国沪深300指数增强 总投入 338000, 总收益 13264, 总收益率 3.92%  
 富国沪深300指数增强(等额定投) 总投入 338000, 总收益 13541, 总收益率 4.01%



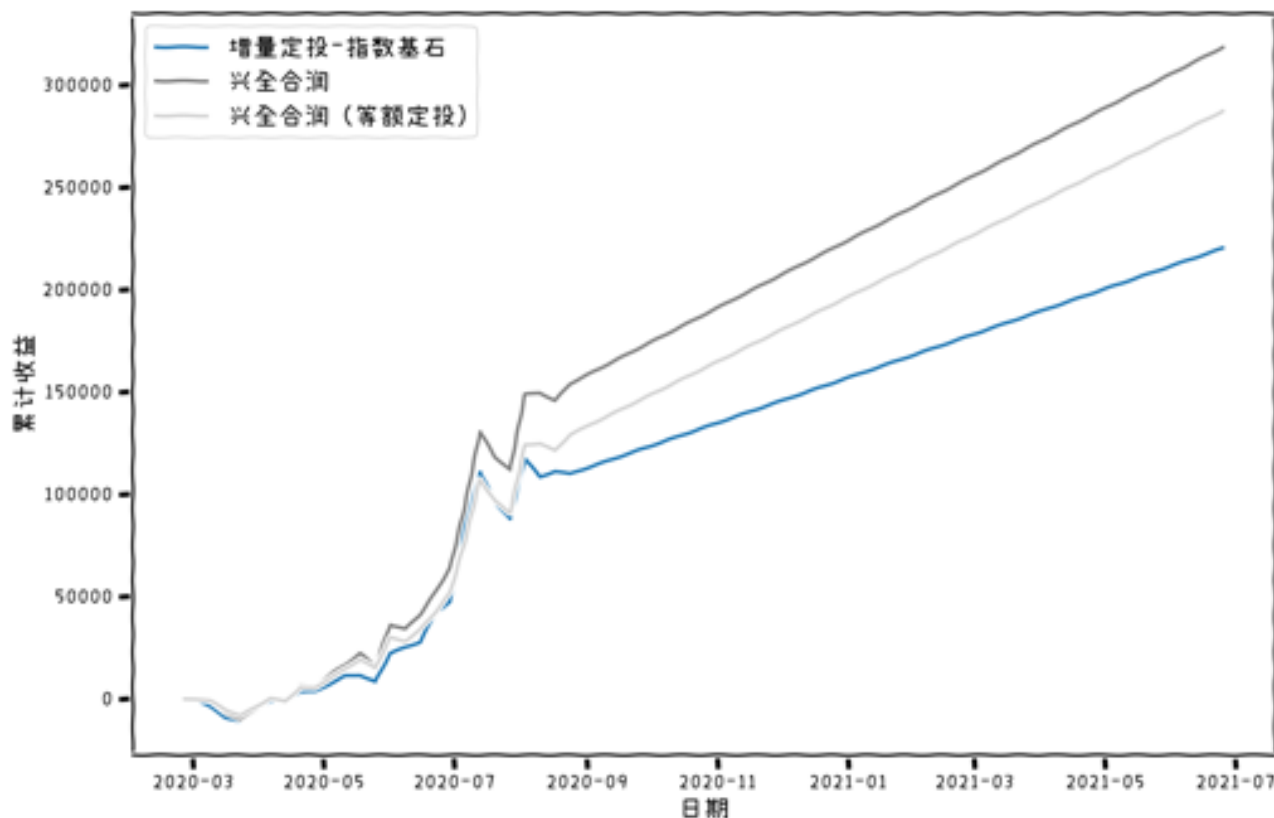
累计收益: 元哥主动优选组合 v.s. 兴全合润  
 策略总投入 305000, 总收益 7992, 总收益率 2.62%  
 兴全合润 总投入 305000, 总收益 7257, 总收益率 2.38%  
 兴全合润(等额定投) 总投入 305000, 总收益 6346, 总收益率 2.08%



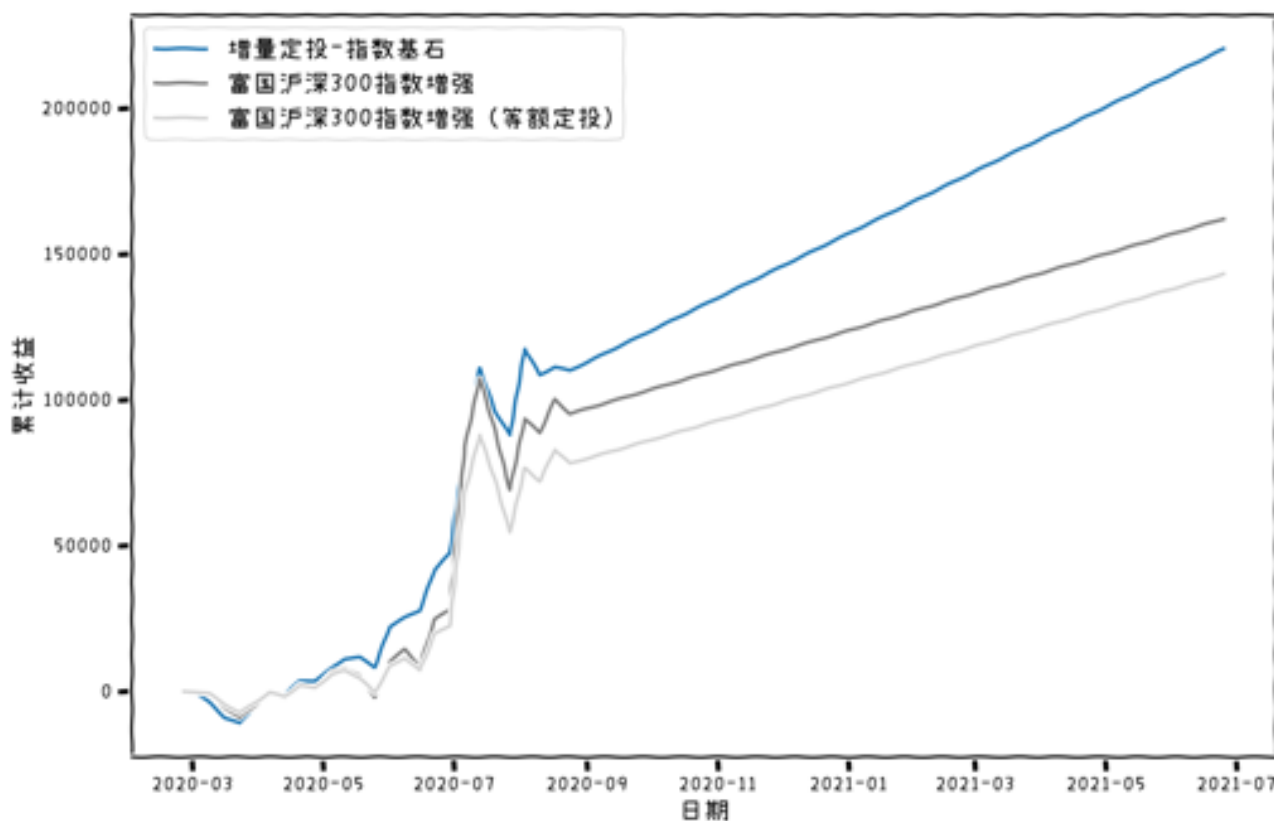
累计收益: 元哥主动优选组合 v.s. 富国沪深300指数增强  
 策略总投入 305000, 总收益 7992, 总收益率 2.62%  
 富国沪深300指数增强 总投入 305000, 总收益 16600, 总收益率 5.44%  
 富国沪深300指数增强(等额定投) 总投入 305000, 总收益 11701, 总收益率 3.84%



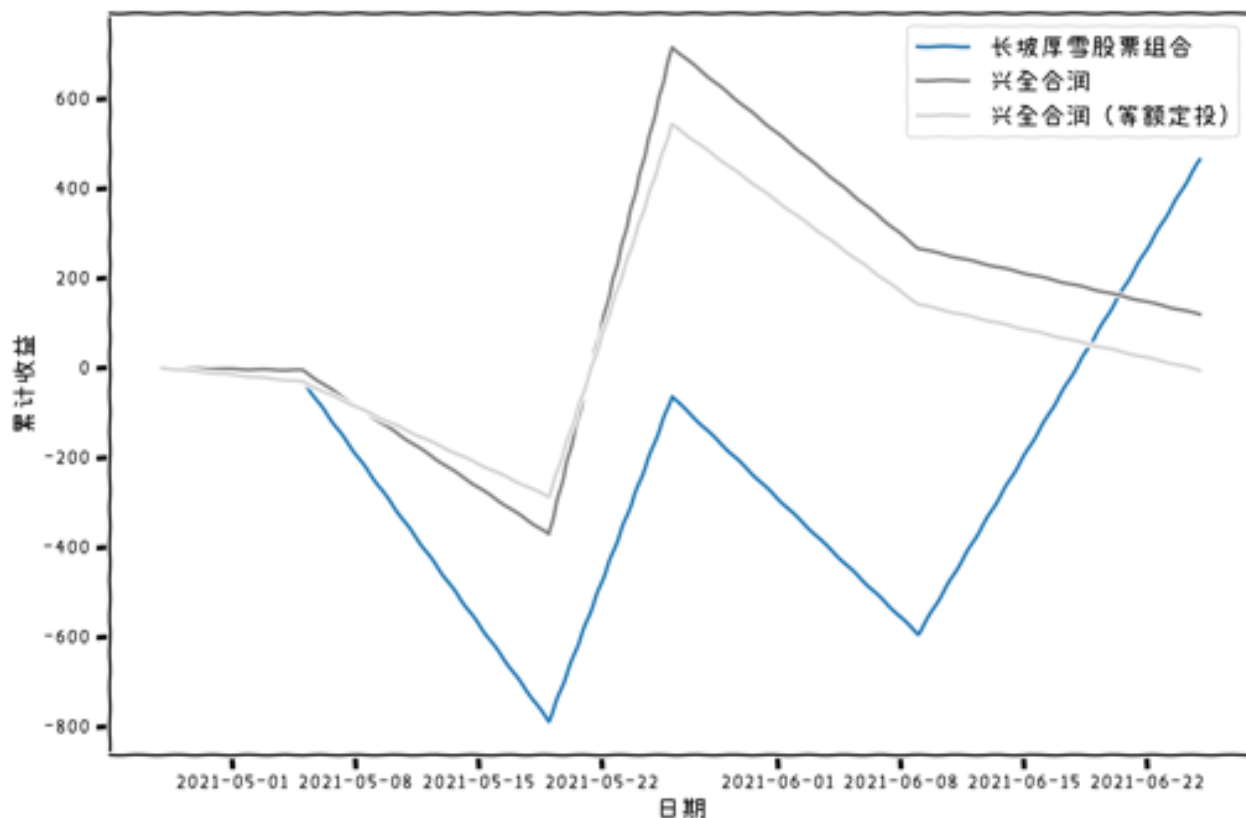
累计收益: 增量定投-指数基石 v.s. 兴全合润  
 策略总投入 494065, 总收益 220367, 总收益率 44.60%  
 兴全合润 总投入 494065, 总收益 318546, 总收益率 64.47%  
 兴全合润(等额定投) 总投入 494065, 总收益 287309, 总收益率 58.15%



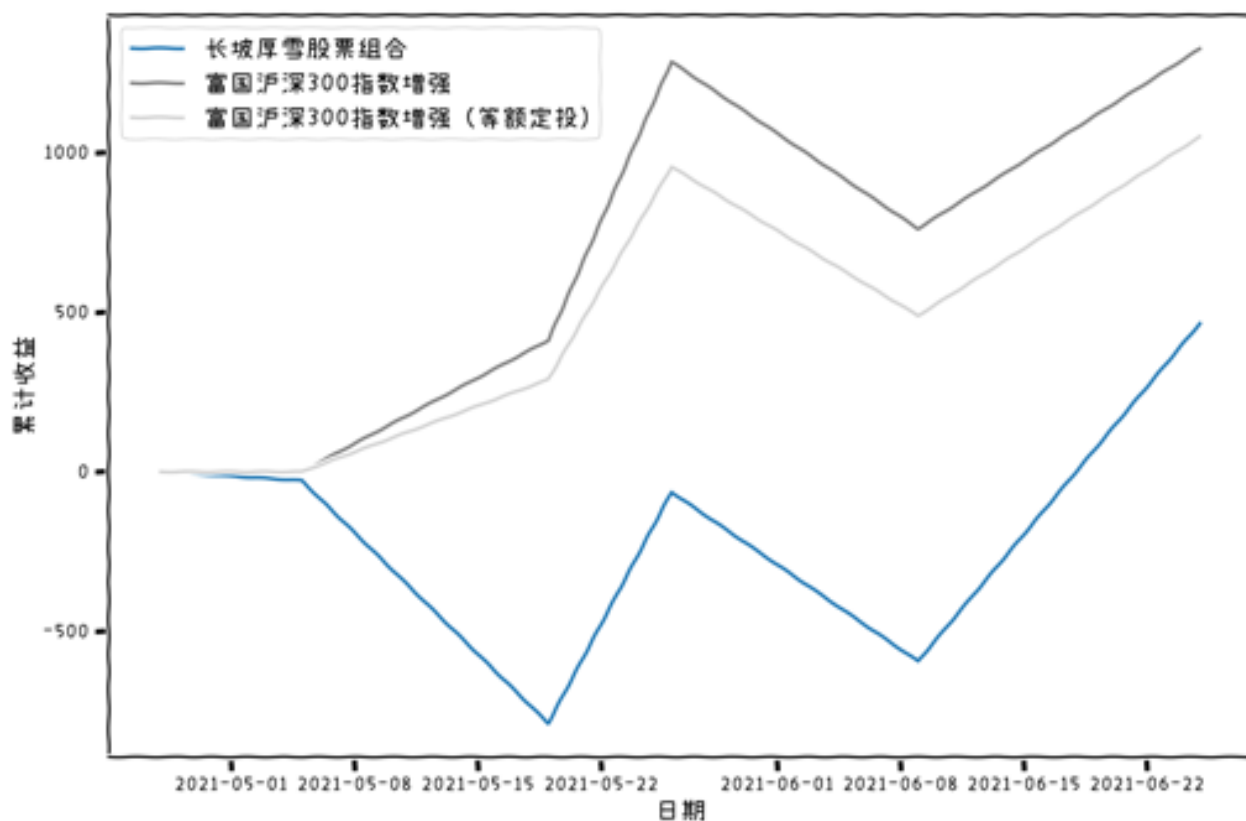
累计收益: 增量定投-指数基石 v.s. 富国沪深300指数增强  
 策略总投入 494065, 总收益 220367, 总收益率 44.60%  
 富国沪深300指数增强 总投入 494065, 总收益 162139, 总收益率 32.82%  
 富国沪深300指数增强(等额定投) 总投入 494065, 总收益 143151, 总收益率 28.97%



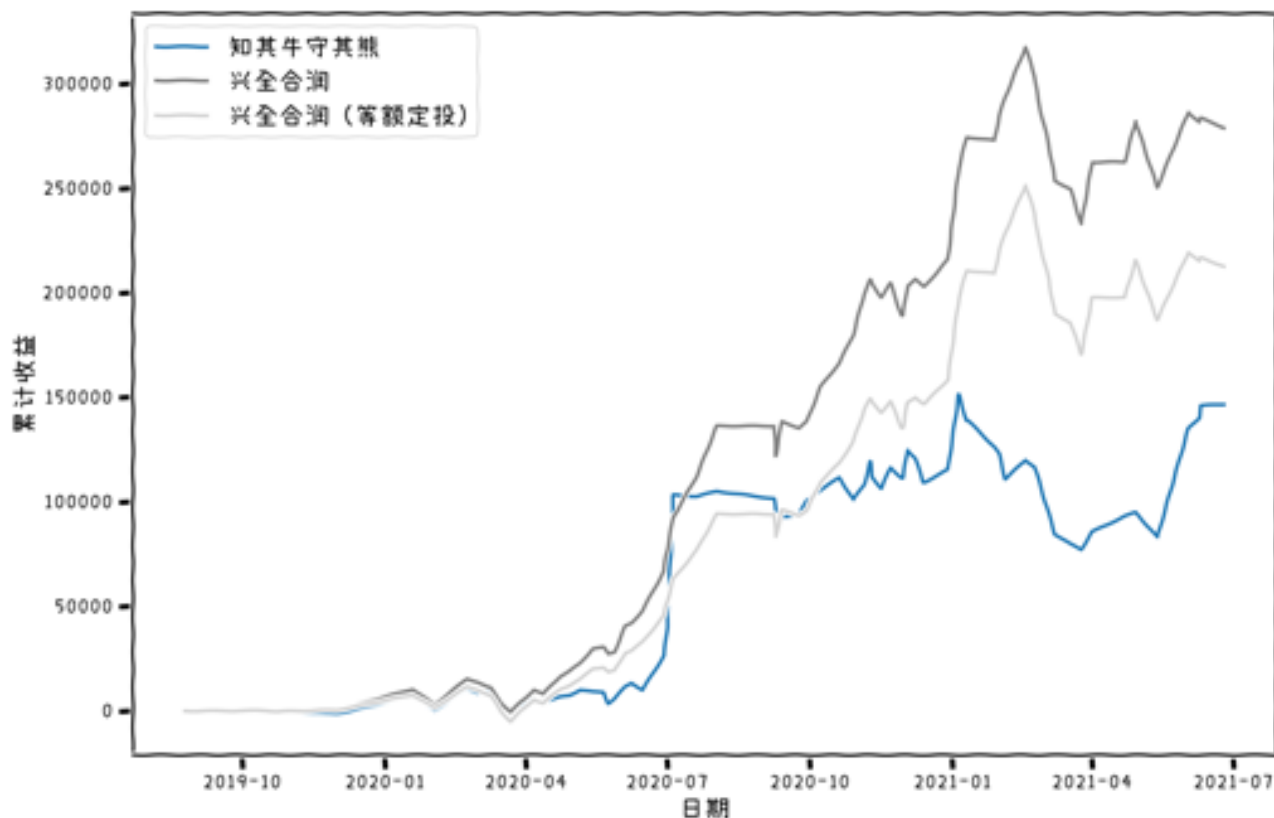
累计收益: 长坡厚雪股票组合 v.s. 兴全合润  
 策略总投入 46500, 总收益 465, 总收益率 1.00%  
 兴全合润 总投入 46500, 总收益 120, 总收益率 0.26%  
 兴全合润(等额定投) 总投入 46500, 总收益 -5, 总收益率 -0.01%



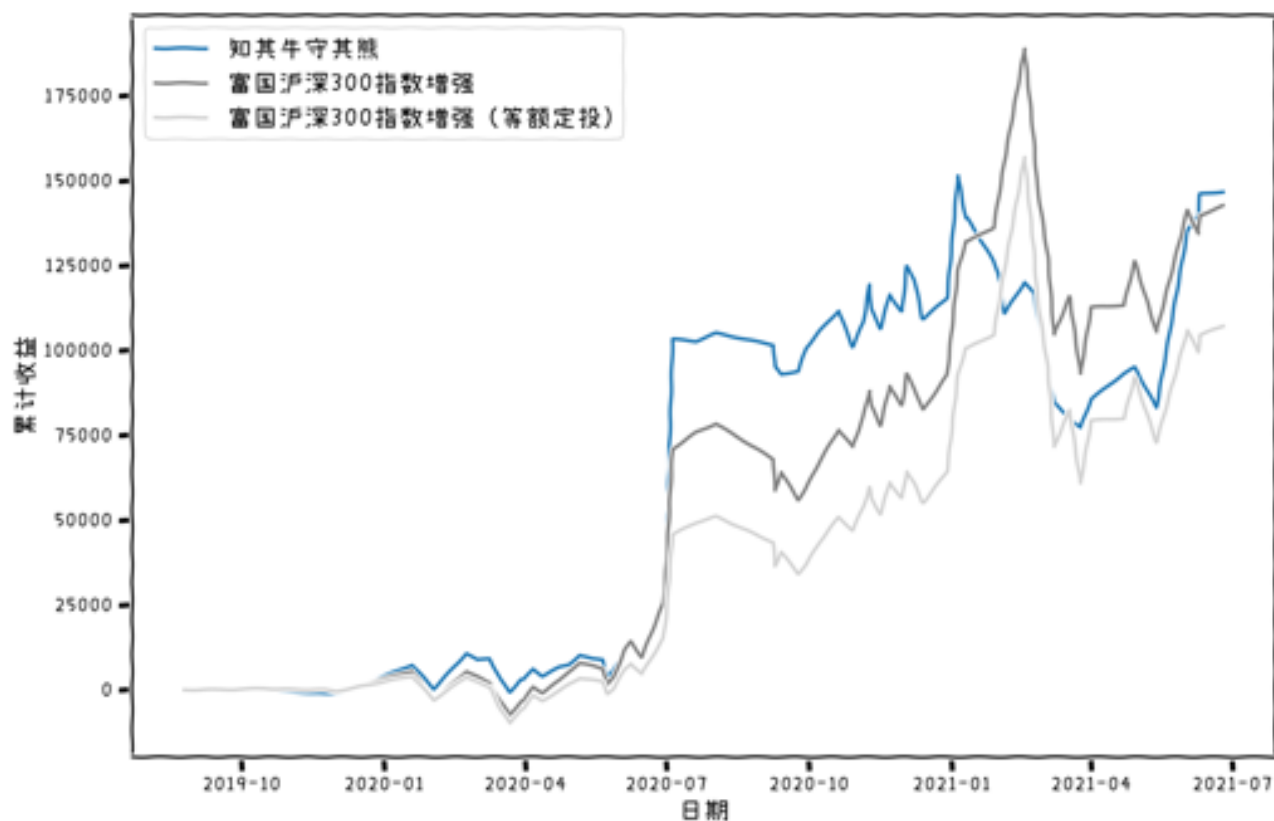
累计收益: 长坡厚雪股票组合 v.s. 富国沪深300指数增强  
 策略总投入 46500, 总收益 465, 总收益率 1.00%  
 富国沪深300指数增强 总投入 46500, 总收益 1325, 总收益率 2.85%  
 富国沪深300指数增强(等额定投) 总投入 46500, 总收益 1049, 总收益率 2.26%



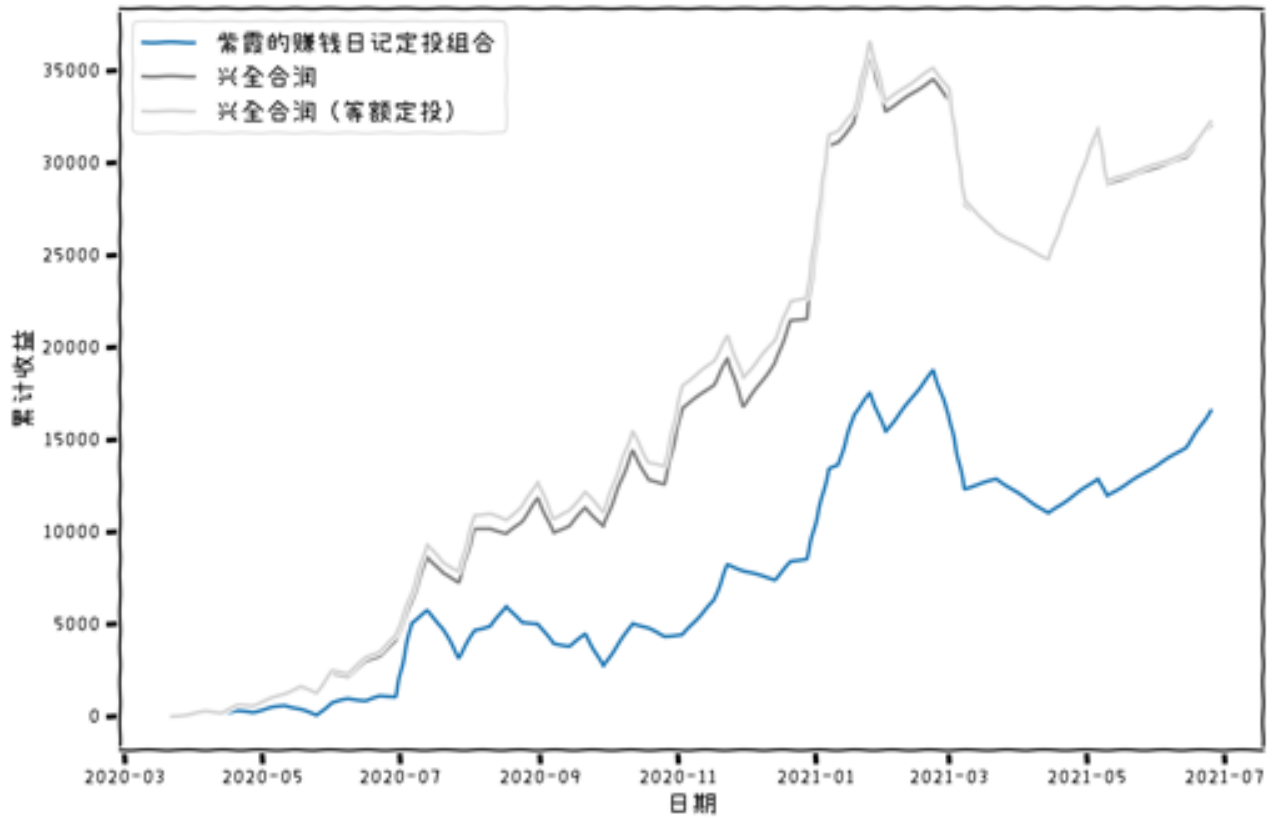
累计收益: 知其牛守其熊 v.s. 兴全合润  
 策略总投入 554183, 总收益 146755, 总收益率 26.48%  
 兴全合润 总投入 554183, 总收益 279088, 总收益率 50.36%  
 兴全合润(等额定投) 总投入 554183, 总收益 212716, 总收益率 38.38%



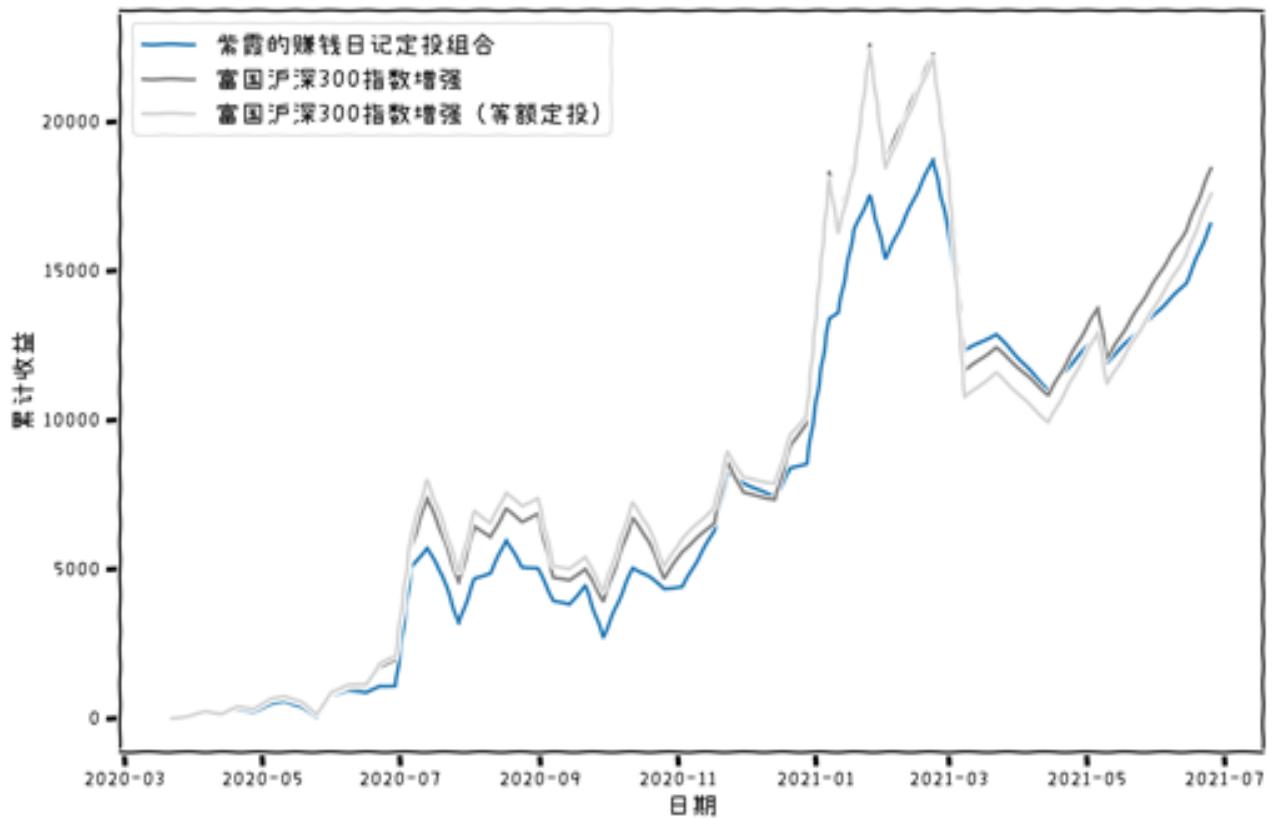
累计收益: 知其牛守其熊 v.s. 富国沪深300指数增强  
 策略总投入 554183, 总收益 146755, 总收益率 26.48%  
 富国沪深300指数增强 总投入 554183, 总收益 142612, 总收益率 25.73%  
 富国沪深300指数增强(等额定投) 总投入 554183, 总收益 107248, 总收益率 19.35%



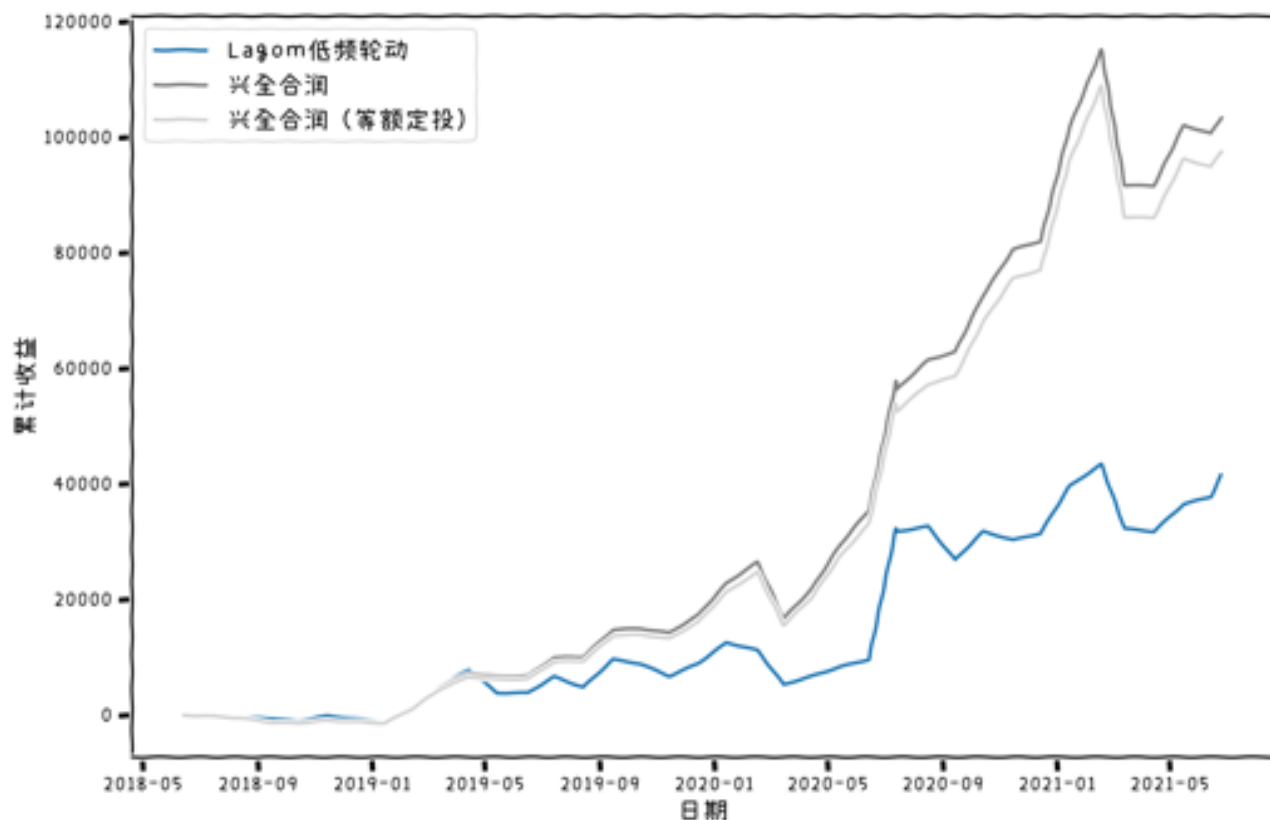
累计收益: 紫霞的赚钱日记定投组合 v.s. 兴全合润  
 策略总投入 106177, 总收益 16560, 总收益率 15.60%  
 兴全合润 总投入 106177, 总收益 32045, 总收益率 30.18%  
 兴全合润(等额定投) 总投入 106177, 总收益 32218, 总收益率 30.34%



累计收益: 紫霞的赚钱日记定投组合 v.s. 富国沪深300指数增强  
 策略总投入 106177, 总收益 16560, 总收益率 15.60%  
 富国沪深300指数增强 总投入 106177, 总收益 18438, 总收益率 17.37%  
 富国沪深300指数增强(等额定投) 总投入 106177, 总收益 17590, 总收益率 16.57%



累计收益: Lagom低频轮动 v.s. 兴全合润  
 策略总投入 112950, 总收益 41534, 总收益率 36.77%  
 兴全合润 总投入 112950, 总收益 103405, 总收益率 91.55%  
 兴全合润(等额定投) 总投入 112950, 总收益 97556, 总收益率 86.37%



累计收益: Lagom低频轮动 v.s. 富国沪深300指数增强  
 策略总投入 112950, 总收益 41534, 总收益率 36.77%  
 富国沪深300指数增强 总投入 112950, 总收益 40820, 总收益率 36.14%  
 富国沪深300指数增强(等额定投) 总投入 112950, 总收益 38672, 总收益率 34.24%

